

SECTIONS A/D/E  
**OFFICINE**



**MÉTROPOLE**

• Pharmaciens titulaires d'officine .....	<b>27 120</b>
• Pharmaciens adjoints et gérants en officine .....	27 158
- adjoints en officine .....	22 876
- adjoints d'officine intérimaires .....	3 907
- remplaçants de titulaire .....	72
- gérants après décès .....	27
- adjoints de pharmacies mutualistes .....	110
- pharmaciens gérants de pharmacies mutualistes .....	53
- adjoints de pharmacies de la Caisse Autonome Nationale de la Sécurité Sociale des Mines (CANSSM) .....	64
- pharmaciens gérants de pharmacies des CANSSM (CANSSM) .....	49

**DÉPARTEMENTS ET COLLECTIVITÉS D'OUTRE-MER**

• Pharmaciens d'Outre-Mer exerçant en officine .....	<b>1 322</b>
Dont : 707 titulaires	
615 adjoints	

**TOTAL 55 600**

**PHARMACIES : 22 324**

- Dont : • **21 591 pharmacies en métropole**  
• **630 pharmacies en Outre-Mer**  
• **53 pharmacies mutualistes**  
• **50 pharmacies de la CANSSM**

SECTION C  
**DISTRIBUTION EN GROS ET EXPORTATION**



**MÉTROPOLE**

• Pharmaciens responsables .....	197
• Pharmaciens responsables intérimaires .....	208
• Pharmaciens adjoints .....	510
• Pharmaciens délégués .....	308
• Pharmaciens délégués intérimaires .....	32

**TOTAL France métropolitaine 1 255**

**ENTREPRISES DE DISTRIBUTION EN GROS : 239**

- Dont : • *Grossistes - Répartiteurs,*  
• *Dépositaires,*  
• *Distributeurs en gros à l'exportation,*  
• *Distributeurs de produits pharmaceutiques autres que les médicaments,*  
• *Distributeurs de médicaments destinés à être expérimentés sur l'homme,*  
• *Distributeurs en gros à vocation humanitaire,*  
• *Distributeurs en gros de plantes médicinales,*  
• *Distributeurs en gros de gaz à usage médical,*  
• *Centrales d'achat pharmaceutiques,*  
• *Sociétés vétérinaires exclusives,*

**ÉTABLISSEMENTS : 558**

**DÉPARTEMENTS ET COLLECTIVITÉS D'OUTRE-MER**

• Pharmaciens de la distribution d'Outre-Mer .....	59
--	----

**TOTAL 1 314**

SECTION H  
**ÉTABLISSEMENTS DE SANTÉ (PUI) ET ASSIMILÉS**



**MÉTROPOLE**

• Pharmaciens des établissements de santé publics .....	<b>4 202</b>
Dont : Praticiens des hôpitaux (temps plein) .....	1 818
Praticiens des hôpitaux (temps partiel) .....	339
Praticiens Assistants (spécialistes et généralistes temps plein) .....	799
Praticiens attachés .....	630
Praticiens contractuels (temps plein et partiel) .....	616
• Pharmaciens des établissements de santé privés .....	<b>2 377</b>
Dont : Pharmaciens Gérants (temps plein) .....	481
Pharmaciens Gérants (temps partiel) .....	1 006
Pharmaciens Adjoints (temps plein) .....	344
Pharmaciens Adjoints (temps partiel) .....	546
• Pharmaciens exerçant des activités diverses .....	<b>412</b>
Dont : Pharmaciens chargés de produits sanguins labiles .....	45
Pharmaciens dans les centres de planning familial .....	49
Pharmaciens hygiénistes .....	35
Pharmaciens SDIS .....	94
Radiopharmaciens .....	122

**TOTAL France métropolitaine 6 991**

**DÉPARTEMENTS ET COLLECTIVITÉS D'OUTRE-MER**

• Pharmaciens des établissements de santé d'Outre-Mer .....	172
---	-----

**Nombre de PUI secteur privé : 1 452**

**Nombre de PUI secteur public : 1 075**

**TOTAL 7 163**

SECTION B  
**INDUSTRIE (FABRICANTS, IMPORTATEURS, EXPLOITANTS D'AUTORISATION DE MISE SUR LE MARCHÉ)**



**MÉTROPOLE**

• Pharmaciens responsables .....	446
• Pharmaciens responsables intérimaires .....	372
• Pharmaciens adjoints .....	2 536
• Pharmaciens délégués .....	197
• Pharmaciens délégués intérimaires .....	34

**TOTAL France métropolitaine 3 585**

**Entreprises pharmaceutiques : 470**

**Établissements : 820**

**DÉPARTEMENTS ET COLLECTIVITÉS D'OUTRE-MER**

• Pharmaciens de l'industrie d'Outre-Mer .....	9
--	---

**TOTAL 3 594**

SECTION G  
**BIOLOGIE MÉDICALE**



**MÉTROPOLE**

• Pharmaciens biologistes d'exercice privé .....	4 419
• Pharmaciens biologistes service public/hôpital .....	2 650
• Pharmaciens biologistes autres structures .....	398

**TOTAL France métropolitaine 7 467**

**Laboratoires privés : 552 sociétés  
3836 établissements**

**DÉPARTEMENTS ET COLLECTIVITÉS D'OUTRE-MER**

• Pharmaciens biologistes d'Outre-Mer .....	215
---	-----

**TOTAL 7 682**

SECTION D  
**AUTRES EXERCICES PHARMACEUTIQUES**



• Pharmaciens chargés de la dispensation des gaz à usage médical .....	500
• Pharmaciens conseil de l'assurance maladie .....	147
• Pharmaciens relevant des équipes mobiles de soins .....	55
• Pharmaciens exerçant d'autres fonctions .....	46

**TOTAL 748**

**DÉMOGRAPHIE**

LES PHARMACIENS

PANORAMA AU 1<sup>ER</sup> JANVIER 2016

Ordre national des pharmaciens - DOC CNOP 05/2016 - Éléments démographiques - tandm www.tandm.com

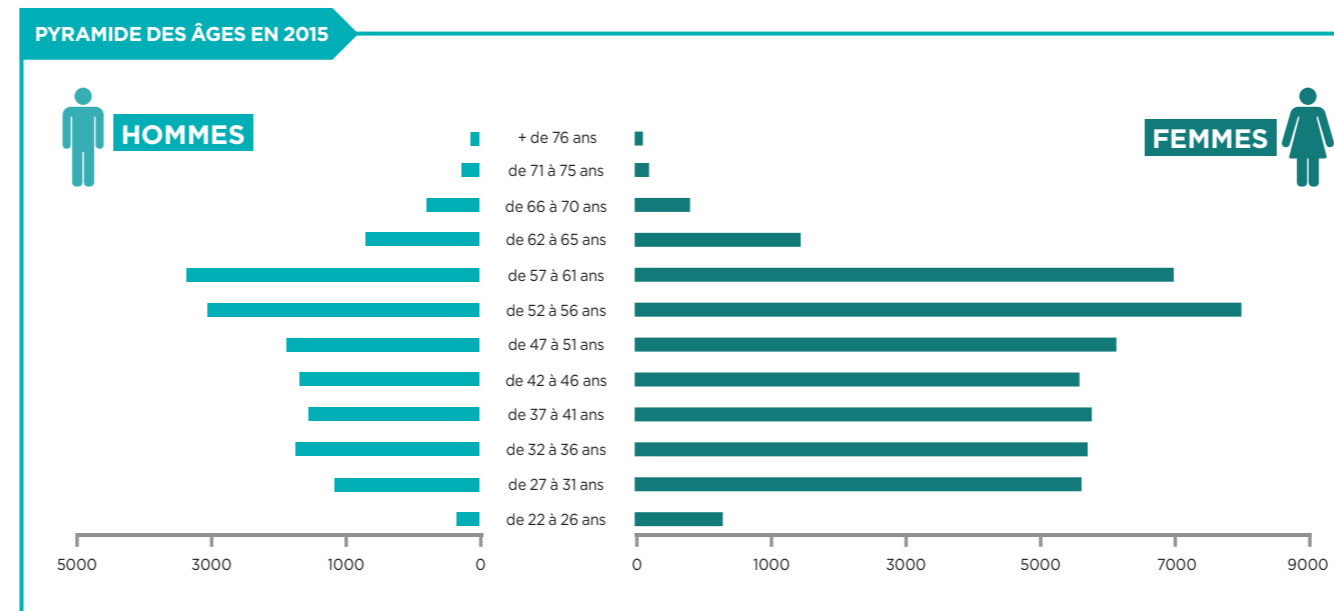
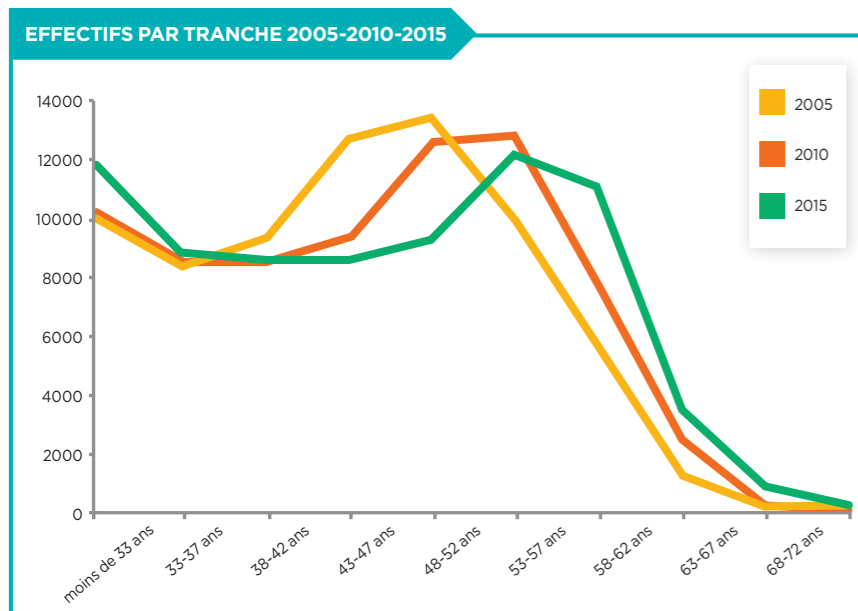
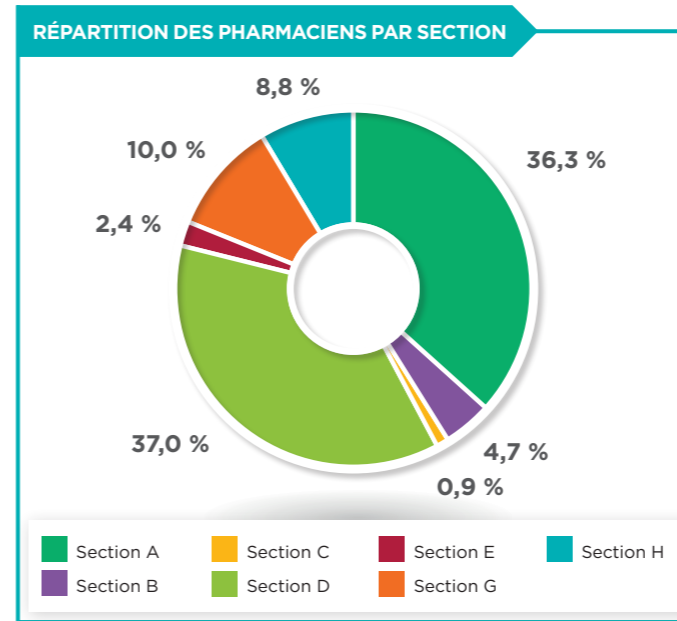


# DONNÉES GÉNÉRALES

IAU 1<sup>ER</sup> JANVIER 2016



	Nombre de pharmaciens par activité principale 2015		Évolution	Nombre de pharmaciens inscrits par section 2015		Évolution	Nombre d'hommes inscrits 2015	% par rapport à la section	Nombre de femmes inscrites 2015	% par rapport à la section
		poids			poids					
Section A	27 120	36,3%	-0,9%	27 120	36%	-0,9%	12 263	45%	14 857	55%
Section B	3 489	4,7%	1,9%	3 585	5%	1,9%	1 330	38%	2 159	62%
Section C	693	0,9%	-2,4%	1 255	2%	-2,3%	337	49%	356	51%
Section D	27 655	37,0%	1,2%	27 906	37%	1,3%	5 151	19%	22 504	81%
Section E	1 765	2,4%	0,9%	1 768	2%	0,7%	744	42%	1 021	58%
Section G	7 452	10,0%	-0,9%	7 467	10%	-1,0%	3 058	41%	4 394	59%
Section H	6 580	8,8%	3,1%	6 991	9%	3,7%	1 605	24%	4 975	76%
<b>TOTAL</b>	<b>74 754</b>	<b>100%</b>	<b>0,4%</b>	<b>76 092</b>	<b>100%</b>	<b>0,3%</b>	<b>24 488</b>	<b>33%</b>	<b>50 266</b>	<b>67%</b>



## LES GRANDES TENDANCES DE LA DÉMOGRAPHIE DES PHARMACIENS EN 2015

Depuis 2012, le nombre de pharmaciens inscrits à l'Ordre connaît une croissance légère d'une année sur l'autre.

**Au 1<sup>er</sup> janvier 2016, on compte 262 pharmaciens de plus (+0,35%) par rapport à 2015.** Une augmentation principalement imputable au retardement de départ à la retraite des pharmaciens, essentiellement à l'officine.

**Avec des indices positifs sur les tranches d'âge les plus jeunes qui augmentent, le vieillissement de la population pharmaceutique se stabilise à la moyenne d'âge de 46,6 ans.**

L'évolution annuelle est contrastée selon les sections : Le dynamisme de l'exercice salarié demeure soutenu pour les effectifs des pharmaciens exerçant en établissements de santé (+3,7%) mais s'est globalement stabilisé dans les autres métiers.

Comme les années précédentes l'exercice libéral des pharmaciens titulaires d'officine (-0,9%) et celui des pharmaciens biologistes médicaux (-1% au sein des LBM) poursuivent leur très légère décroissance. L'effectif outremer se stabilise (+0,7%) après des années de croissance soutenue.

**PHARMACIENS BIOLOGISTES (SECTION G) :** La baisse des effectifs amorcée en 2009 continue en 2015 (-1% par rapport à 2014). La réforme de la biologie médicale se poursuit entraînant de fortes évolutions dans les structures, publiques comme privées.

**PHARMACIENS DE L'INDUSTRIE (SECTION B) :** Après un mouvement de concentration des entreprises industrielles pharmaceutiques entre 2008 et 2010, le nombre d'établissements, est stabilisé. Mais le nombre des pharmaciens qui y exercent est en légère hausse en 2015 (+1,9% par rapport à 2014).

**PHARMACIENS DE LA DISTRIBUTION (SECTION C) :** Le nombre des entreprises de la distribution pharmaceutique est stable mais celui des établissements a chuté en 2015 passant de 603 à 558. Le nombre de pharmaciens y exerçant est en baisse de 2,4%.

### PHARMACIENS D'OFFICINE

• **PHARMACIENS TITULAIRES (SECTION A) :** Le nombre de titulaires varie peu (-0,9%) et l'exercice libéral demeure attractif.

• **PHARMACIENS ADJOINTS (SECTION D) :** L'effectif des pharmaciens adjoints connaît une très légère progression (+1,3%).

### PHARMACIENS DES ÉTABLISSEMENTS DE SANTÉ (SECTION H) :

La hausse des effectifs se poursuit dans cette section aussi bien pour les inscrits (+3,7% à 6991) dans les établissements publics que privés. Le nombre de PUI est stable.

• **PHARMACIENS DE L'OUTRE-MER (SECTION E) :** La progression du nombre de pharmaciens d'Outre-Mer reste modérée en 2015 (+0,9%).