

Grand Paris:
Bilan touristique
2013 et perspectives
2014



Jean-François Martins

**Adjoint à la Maire de
Paris en charge du
Sport et du Tourisme**



Thierry Le Roy

**Président de l'Office
du Tourisme et des
Congrès de Paris**



Nicolas Lefebvre

**Directeur général de
l'Office du Tourisme
et des Congrès de
Paris**

Le tourisme en Ile-de-France en 2013

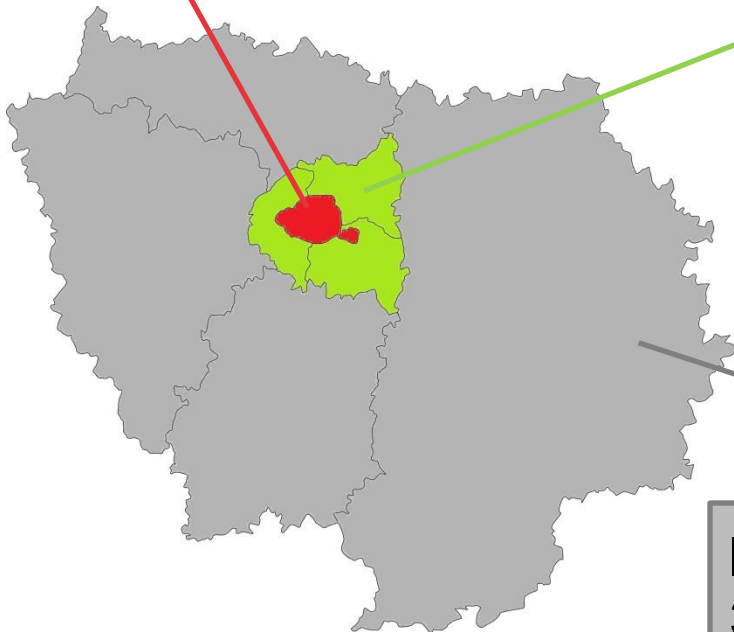
Données clés

Paris intra-muros:

15,6 millions d'arrivées hôtelières
29,3 millions de touristes, tous hébergements confondus

Grand Paris:

22,6 millions d'arrivées hôtelières
46,8 millions de touristes, tous hébergements confondus



Ile-de-France:

32,3 millions d'arrivées hôtelières
? millions de touristes, tous hébergements confondus



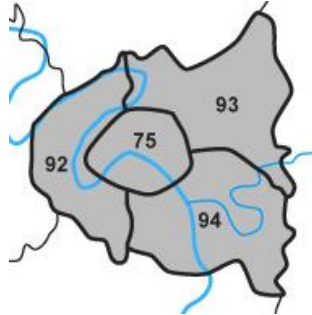
Bilan 2013

Dans le Grand Paris (Paris et sa petite couronne), le nombre total de touristes est estimé* en 2013 à **46,8 millions de touristes**, dont 16,6 millions d'étrangers (35 %)

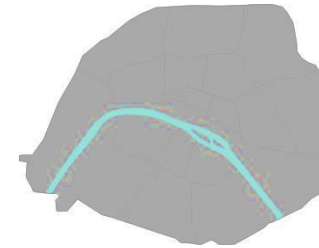
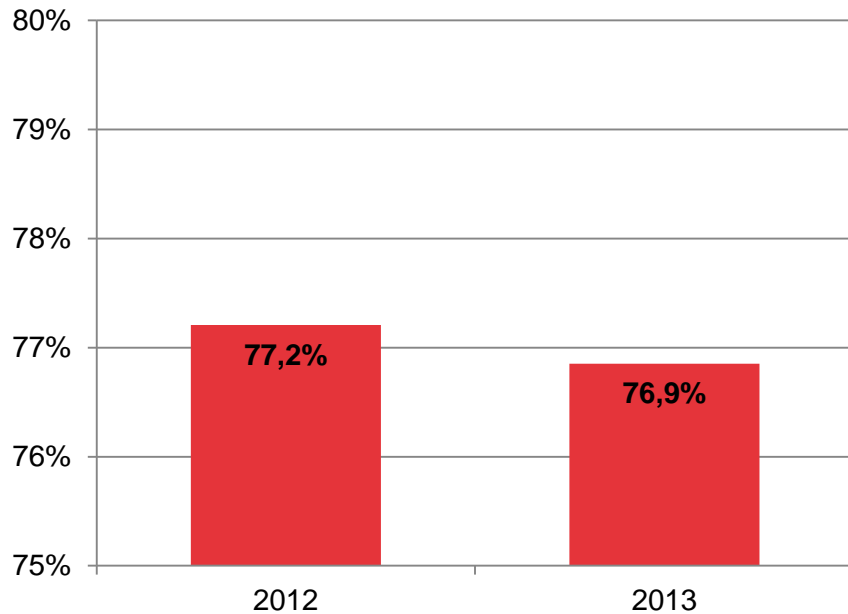
29,3 millions de touristes à Paris en 2013 dont 12,1 millions d'étrangers (41 %)

Performances hôtelières

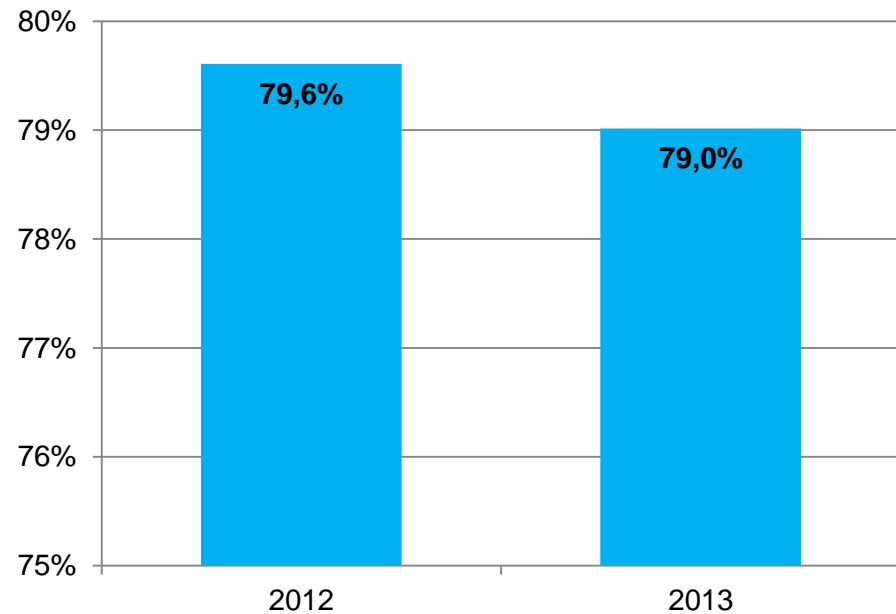
Taux d'occupation



Taux d'occupation hôtelier du Grand Paris



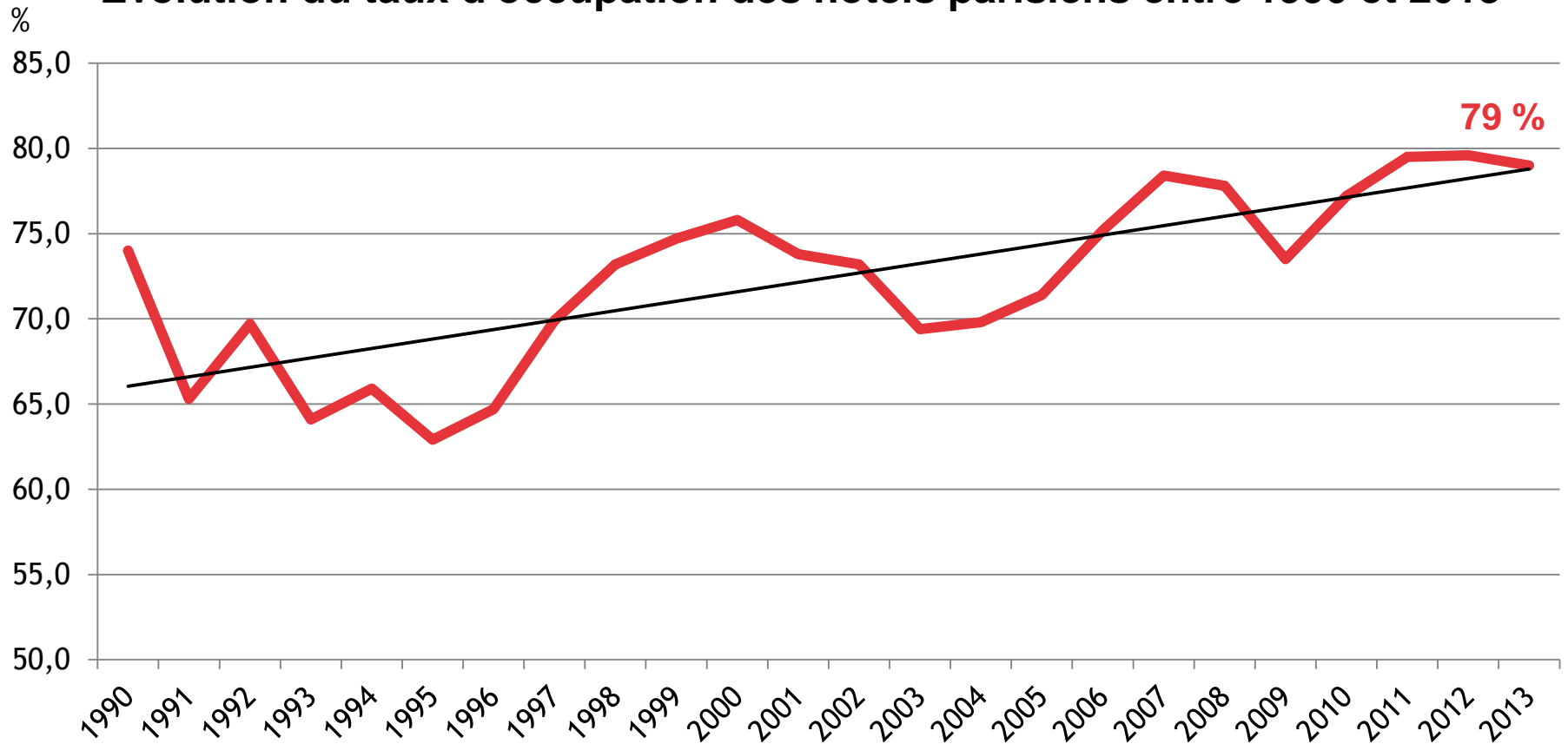
Taux d'occupation hôtelier de Paris



Performances hôtelières

Taux d'occupation

Evolution du taux d'occupation des hôtels parisiens entre 1990 et 2013

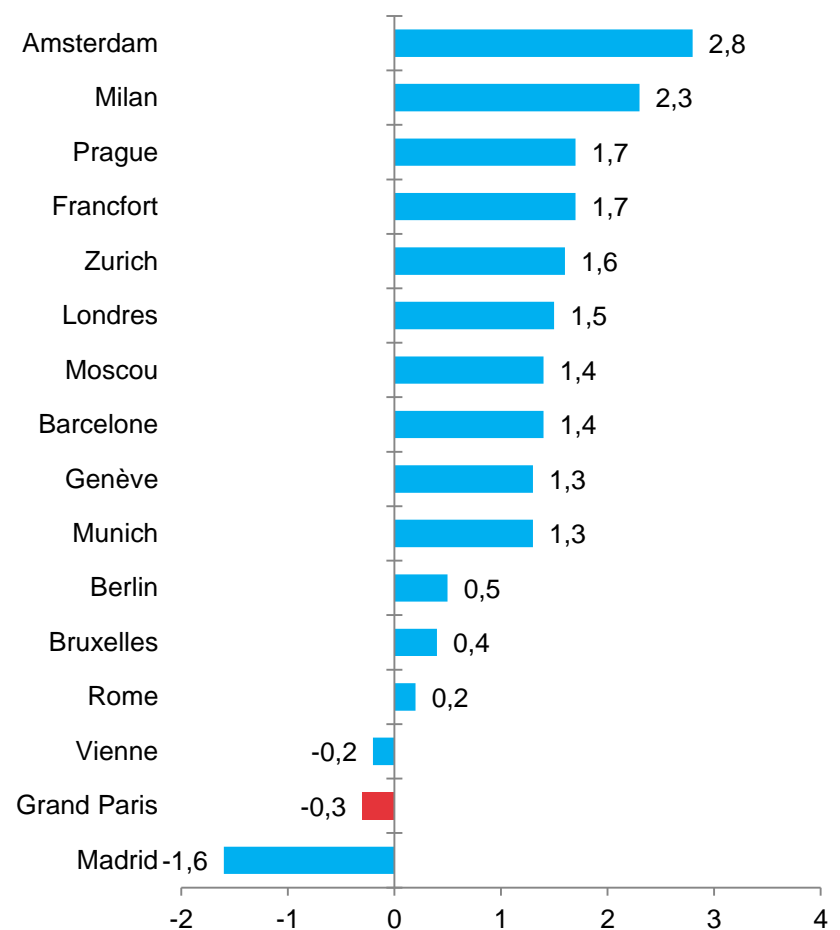
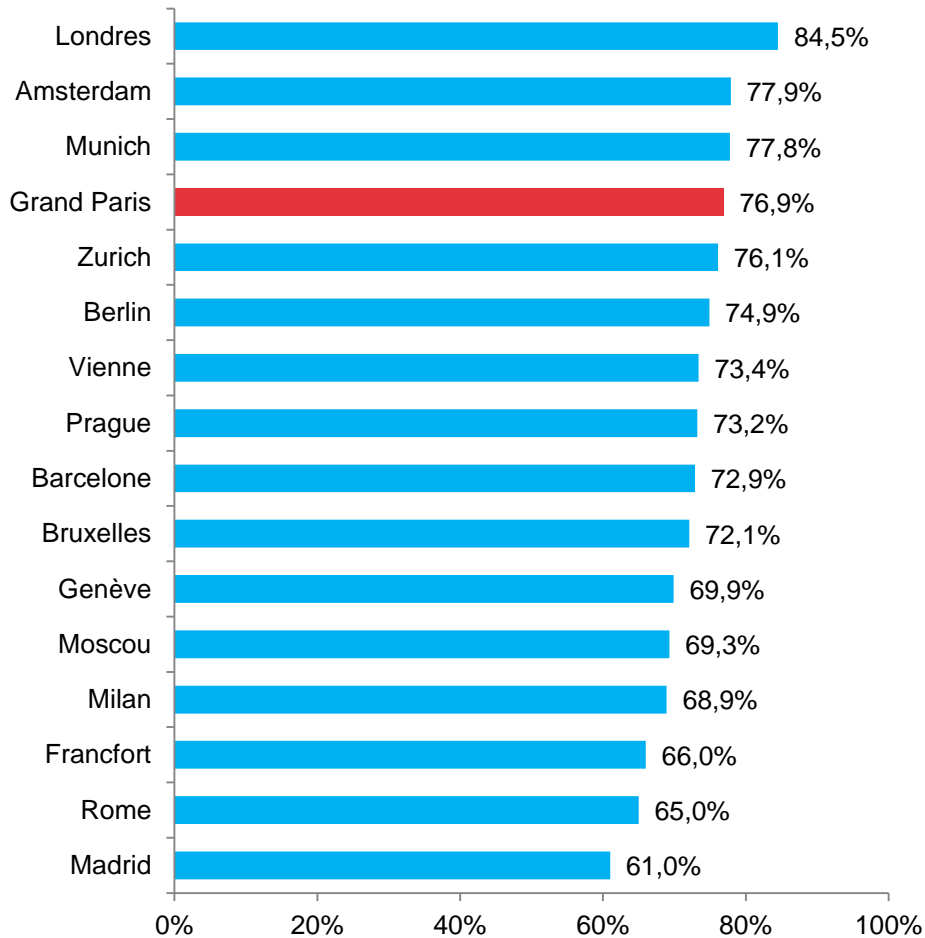


☐ Augmentation tendancielle du taux d'occupation depuis plus de 20 ans.

Performances hôtelières

Taux d'occupation

Comparaison des taux d'occupation et de leurs évolutions (en point) dans le Grand Paris et dans d'autres villes européennes en 2013



Fréquentation touristique

Les nationalités

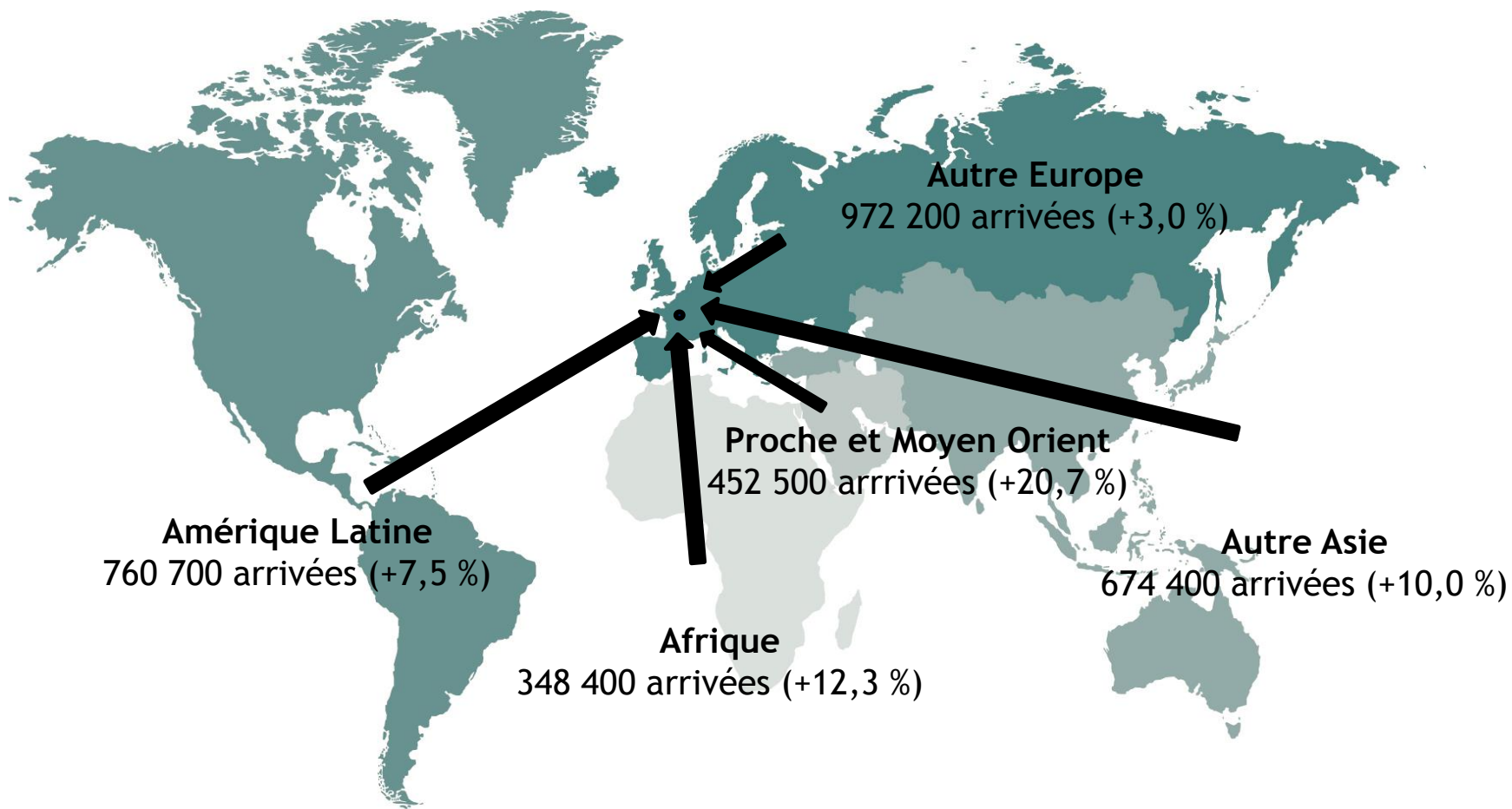
Ventilation des arrivées hôtelières des principales nationalités à Paris et à Paris + PC

Nationalités	Grand Paris 2013	Var 13/12	Paris 2013	Var 13/12
France	10 919 000	-8,6 %	6 539 200	-5,4 %
Etats-Unis	1 850 100	+15,3 %	1 636 200	+15,1 %
Royaume-Uni	1 302 200	+5,3 %	1 069 600	+4,1 %
Allemagne	848 800	+4,3 %	588 600	+2,8 %
Italie	715 000	-1,9 %	604 200	-3,9 %
Japon	678 400	-7,1 %	484 000	-13,7 %
Espagne	543 700	-3,0 %	397 000	-7,3 %
Chine	532 230	+27,2 %	226 100	+21,3 %
Belgique	416 000	+2,8 %	281 300	-5,0 %
Russie	374 800	+8,5 %	326 000	+13,7 %
Suisse	361 700	+3,2 %	317 900	+0,6 %
Pays-Bas	342 900	-2,9 %	217 000	-10,8 %
Australie	277 000	+15,5 %	264 000	+20,0 %
Canada	236 430	+8,7 %	212 900	+9,6 %
Total Etrangers	11 712 300	+7,2 %	9 109 000	+4,0 %
Total	22 631 300	-0,4 %	15 648 300	-0,1 %

Fréquentation touristique

Les nationalités

Ventilation des arrivées hôtelières des nouveaux pays émetteurs dans le Grand Paris en 2013



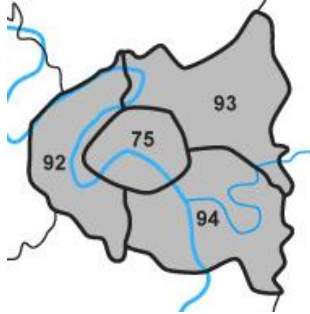
Fréquentation touristique

Poids du Grand Paris dans le tourisme français

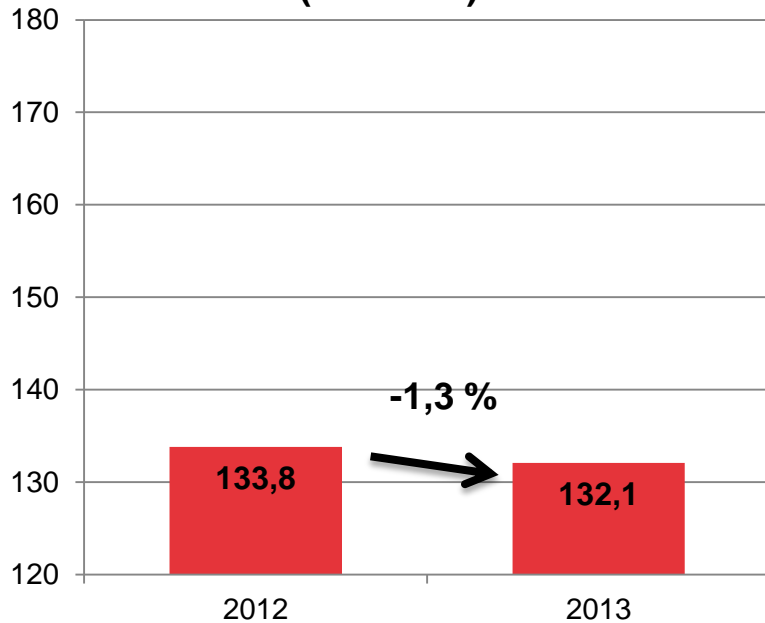
Nationalités	France		Grand Paris		Part du Grand Paris dans les nuitées en France
	Nuitées 2013 (en millions)	Évolution 2013/2012	Nuitées 2013 (en millions)	Évolution 2013/2012	
France	125,9	-3,1%	19,4	-9,0%	15%
Allemagne	6,4	1,6%	2,1	1,8%	32%
Belgique	5,3	0,5%	0,9	4,6%	16%
Espagne	4,1	-2,9%	1,4	-5,8%	34%
Italie	5,2	-3,5%	1,9	-4,4%	37%
Pays-Bas	3,1	-5,6%	0,8	-4,0%	26%
Royaume-Uni	11,3	3,9%	3,1	5,8%	28%
Russie	2,3	5,6%	1,1	11,9%	48%
Suisse	3,1	4,5%	0,9	2,1%	29%
Europe hors France	48,3	1,6%	14,7	1,1%	30%
Amérique Latine	4,0	4,7%	2,2	2,8%	56%
États-Unis	7,7	15,3%	5,1	15,5%	66%
Amériques	11,7	11,4%	8,0	10,9%	68%
Asie et Océanie	10,6	15,9%	6,7	9,6%	63%
Afrique	1,4	11,2%	0,9	11,3%	67%
Étranger	72,0	5,2%	30,4	5,7%	42%
Total clientèle	197,9	-0,3%	49,8	-0,6%	25%

Performances hôtelières

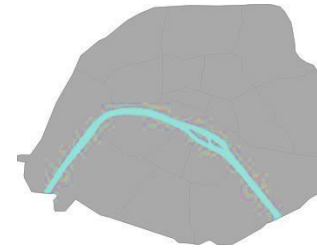
Prix moyens



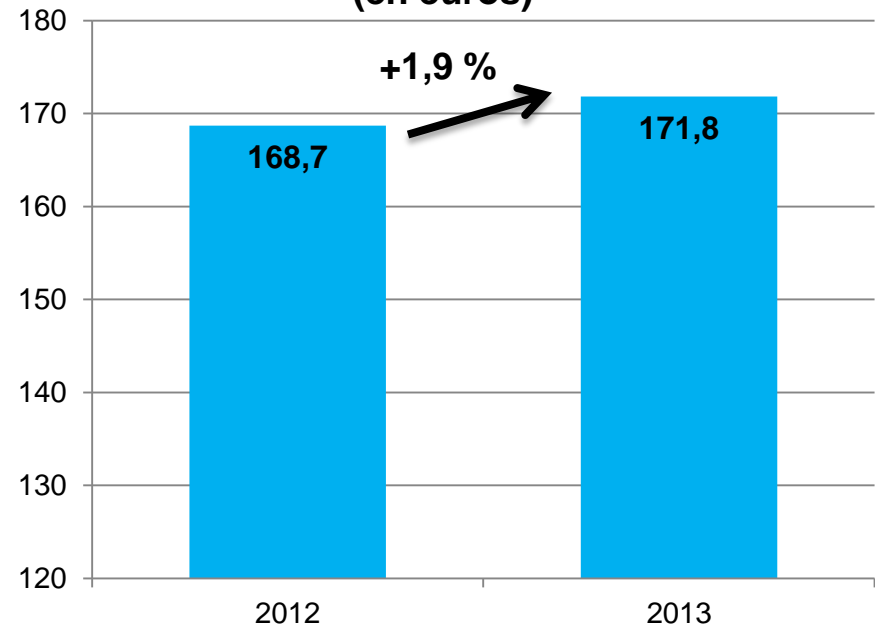
Prix moyen hotelier du Grand Paris
(en euros)



RevPAR 2013: 103,9€ (-0,7 %)



Prix moyen hôtelier de Paris
(en euros)

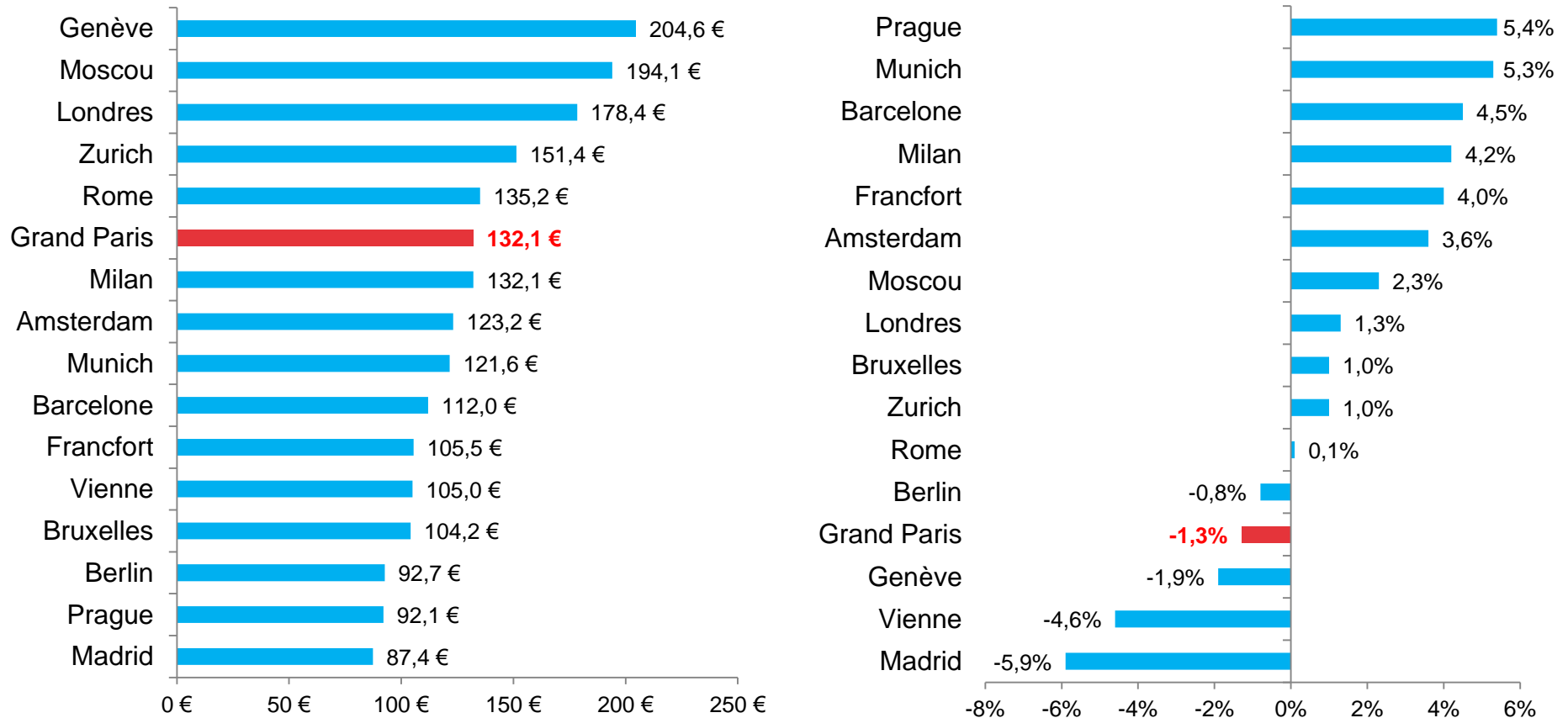


RevPAR 2013: 141€ (+2 %)

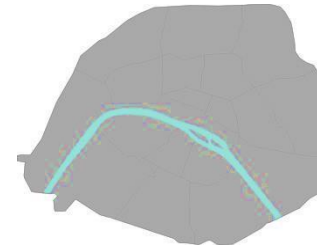
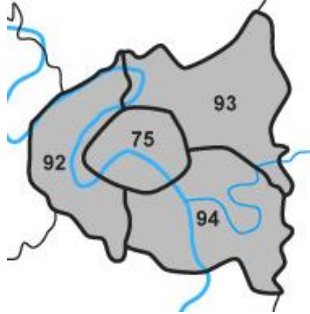
Performances hôtelières

Prix moyen

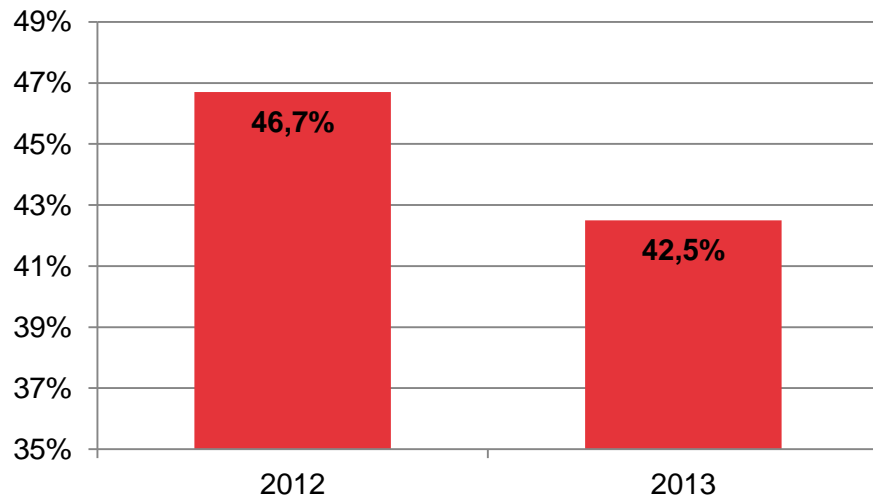
Comparaison des prix moyens et de leurs évolutions dans le Grand Paris et dans d'autres villes européennes en 2013



Tourisme d'affaires

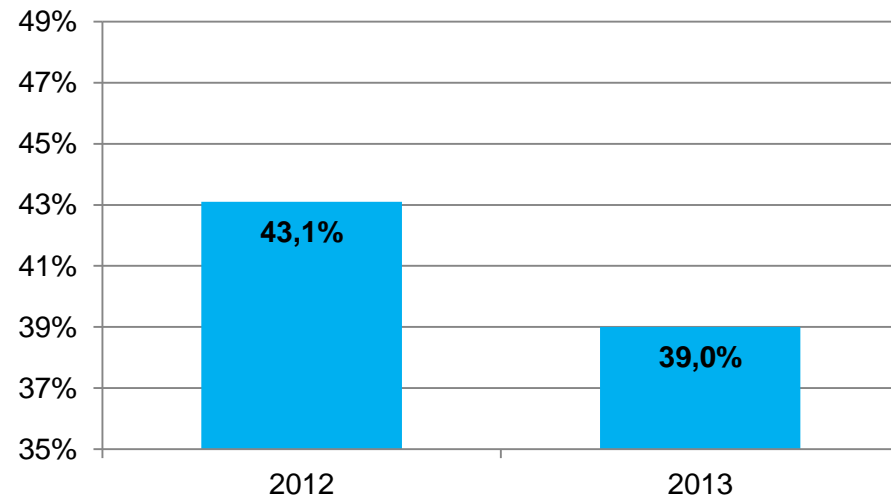


Part des nuitées d'affaires dans le Grand Paris



Nombre de nuitées d'affaires 2013:
21,2 millions (-8 %)

Part des nuitées d'affaires à Paris



Nombre de nuitées d'affaires 2013:
14,3 millions (-7,9 %)

Focus sur les congrès 2013



- **1 055 congrès** recensés en 2013 contre 1013 en 2012
- **752 300 congressistes**: 20,2 % de plus qu'en 2012
- **1,2 milliard de retombées économiques** (+13% par rapport à 2012)
- 9 % des nuitées d'affaires
- **234 congrès à rotation internationale** (soit 26 % du total des congrès)
- **259 congrès d'envergure internationale** (soit 33 % du total des congrès)



**Quel début
d'année
2014 ?**

Une basse saison 2014 sans relief pour le Grand Paris...

- **Taux d'occupation** de 65,1 % sur janvier-février (-0,3 point par rapport à 2013)
- **Prix moyen** de 120,9 euros en progression de 0,6 % sur le premier trimestre
- Baisse des **nuitées d'affaires** sur la période janvier-février 2014 de -3,8 %



Fashion Week sans effet positif sur la fréquentation mais un week-end de Pâques de bon augure

Fashion Week

24 février au 5 mars 2014

Performances hôtelières à Paris

	Total	Variation par rapport à 2013
Taux d'occupation	74,3%	-1,6 pt
Prix moyens en euros TTC	184,8	+2,7%
RevPAR en euros TTC	137,2	+0,5%

Week-end de Pâques

18 au 21 avril 2014

Performances hôtelières à Paris

	Total	Variation par rapport à 2013
Taux d'occupation	83,4%	+3,8 pts
Prix moyens en euros TTC	180,1	+0,4%
RevPAR en euros TTC	150,3	+5,1%

Des signes encourageants en provenance de certains marchés

Arrivées hôtelières dans le Grand Paris de janvier à février 2014

	Janv - Fév 2014	Var 2014/13
Ensemble	3 093 300	-1,3%
France	1 714 900	-6,4%
Etranger	1 378 400	5,8%
Dont		
Europe	755 900	4,4%
Amériques	241 100	4,7%
Asie /Océanie /Australie	324 500	7,7%
Afrique	56 900	21,9%

	Janv - Fév 2014	Var 2014/13
Proche et Moyen Orient	61 400	27,2%
Chine	63 800	26,5%
Russe	55 200	19,2%
Italie	119 500	15,8%
Etats-Unis	142 000	12,9%
Espagne	63 300	12,1%
Royaume-Uni	176 200	3,8%
Pays-Bas	40 600	1,0%
Japon	107 000	1,0%
Allemagne	77 800	-2,7%
Suisse	43 400	-7,9%
Belgique	59 400	-8,9%

Et un record de fréquentation du bureau Pyramides de l'Office le vendredi 2 mai 2014

1 814 visiteurs accueillis!

Précédent record le 8 août 2011 (1 805 visiteurs)





**Merci de
votre
attention**



Questions - Réponses