

Rapport de résultats



Baromètre d'image de l'industrie *Vague 4*

Mars 2014

Contact :

Laurent Bernelas

Directeur de l'activité Corporate & Management

OpinionWay

15, place de la République, 75003 Paris

Tél. : 01 78 94 89 87



OpinionWay imprime sur papier recyclé



Rappel méthodologie d'enquête



Cinq cibles ont été interrogées pour cette enquête :

- ✓ Échantillon de **2 047 personnes** représentatif de la population française âgée de **15 ans et plus** au regard des critères de sexe, d'âge, de CSP, de région et de types de commune.
- ✓ Échantillon de **510 parents d'enfants de 11 à 18 ans**
- ✓ Échantillon de **353 enseignants du collège et du secondaire** au regard des critères d'académie, de sexe et de types d'établissement
- ✓ Échantillon de **421 salariés de l'industrie**
- ✓ Échantillon de **327 jeunes âgés de moins de 25 ans**



- ✓ **L'ensemble des cibles a été interrogé en ligne** sur système CAWI (Computer Assistance for Web Interview)



- ✓ Les terrains ont été réalisés du **3 au 14 Mars 2014**



- ✓ OpinionWay a réalisé cette enquête en appliquant les procédures et règles de la **norme ISO 20252**

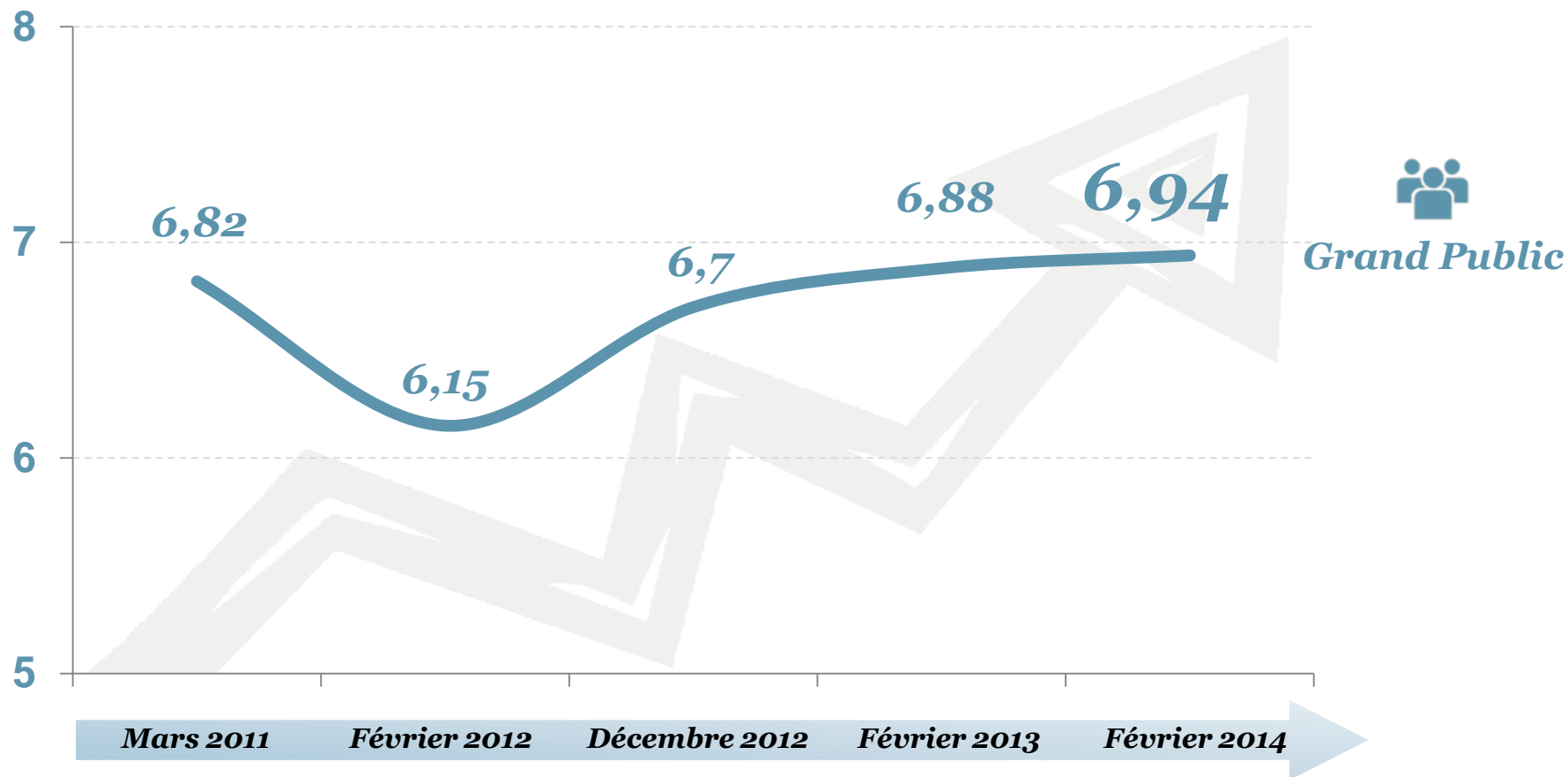


L'image de l'industrie dans l'opinion



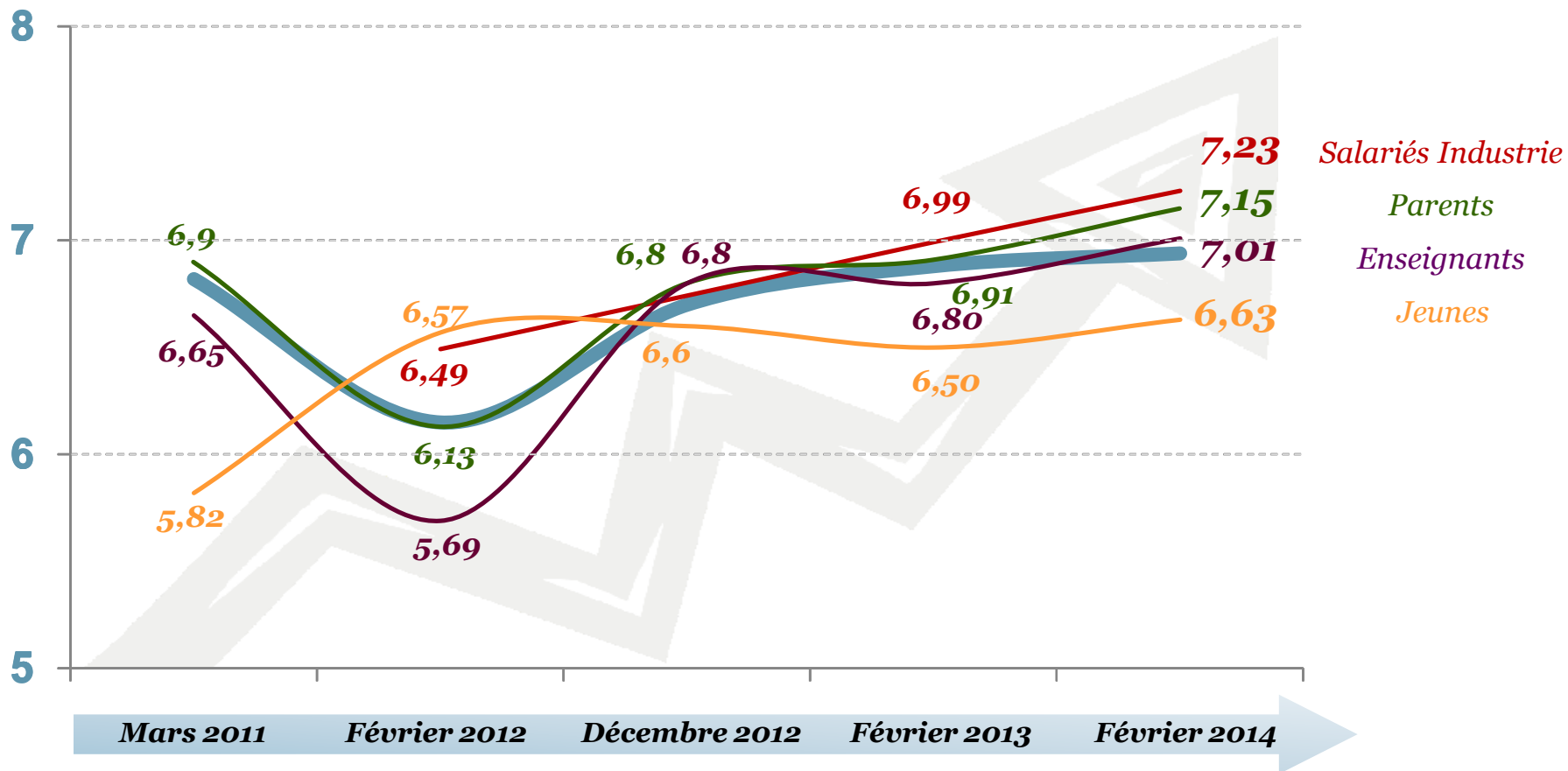
Une image en progression régulière depuis 2012

Q : Quelle note donneriez-vous à l'image que vous vous faites des industries technologiques sur une échelle de 1 à 10 ?



Une progression auprès de l'ensemble des publics

Q : Quelle note donneriez-vous à l'image que vous vous faites des industries technologiques sur une échelle de 1 à 10 ?

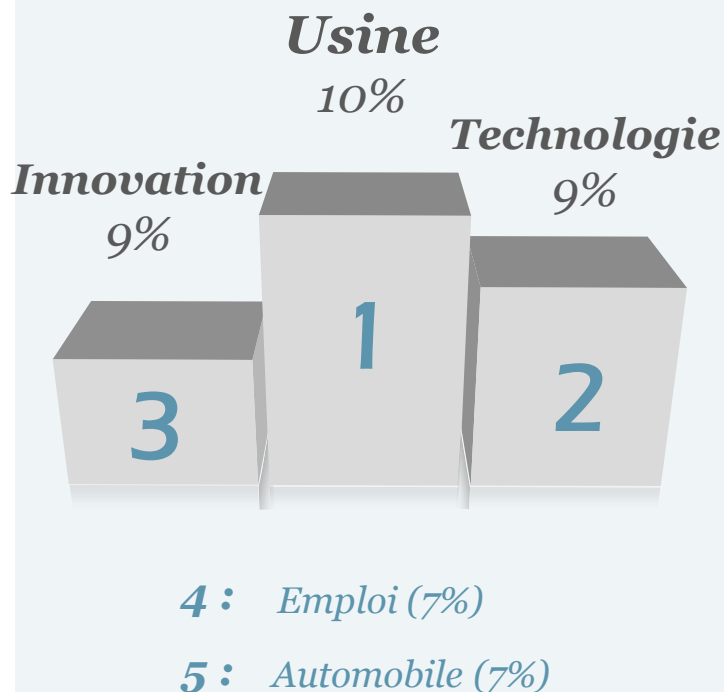


Des visions parfois contrastées de l'industrie...

Comparatif



Grand Public



Parents

| | | |
|---|-------------|-----|
| 1 | Technologie | 10% |
| 2 | Usine | 9% |
| 3 | Innovation | 9% |
| 4 | Emploi | 7% |
| 5 | Automobile | 5% |



Enseignants

| | | |
|---|-------------|-----|
| 1 | Innovation | 18% |
| 2 | Chômage | 12% |
| 3 | Usine | 10% |
| 4 | Production | 9% |
| 5 | Technologie | 8% |



Jeunes

| | | |
|---|---------------------|-----|
| 1 | Usine | 20% |
| 2 | Technologie | 12% |
| 3 | Travail à la chaîne | 10% |
| 4 | Ouvrier | 7% |
| 5 | Production | 6% |



Salariés Industrie

| | | |
|---|-------------|-----|
| 1 | Innovation | 11% |
| 2 | Technologie | 10% |
| 3 | Usine | 9% |
| 4 | Production | 9% |
| 5 | Emploi | 7% |



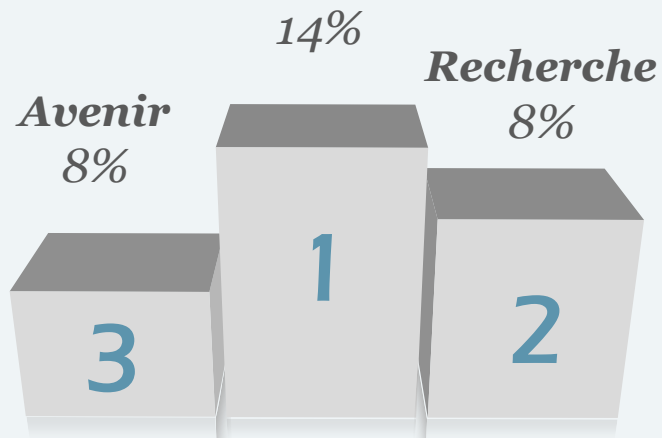
Mais qui convergent quand on parle des industries technologiques

Comparatif



Grand Public

Innovation



4 : Progrès (7%)

5 : Informatique (6%)



Parents

| | | |
|---|--------------|-----|
| 1 | Innovation | 16% |
| 2 | Avenir | 9% |
| 3 | Progrès | 9% |
| 4 | Informatique | 9% |
| 5 | Recherche | 8% |



Enseignants

| | | |
|---|--------------|-----|
| 1 | Innovation | 29% |
| 2 | Recherche | 11% |
| 3 | Progrès | 11% |
| 4 | Informatique | 10% |
| 5 | Moderne | 9% |



Jeunes

| | | |
|---|------------|-----|
| 1 | Innovation | 14% |
| 2 | Recherche | 7% |
| 3 | Ordinateur | 7% |
| 4 | Nouveauté | 6% |
| 5 | High-Tech | 5% |



Salariés Industrie

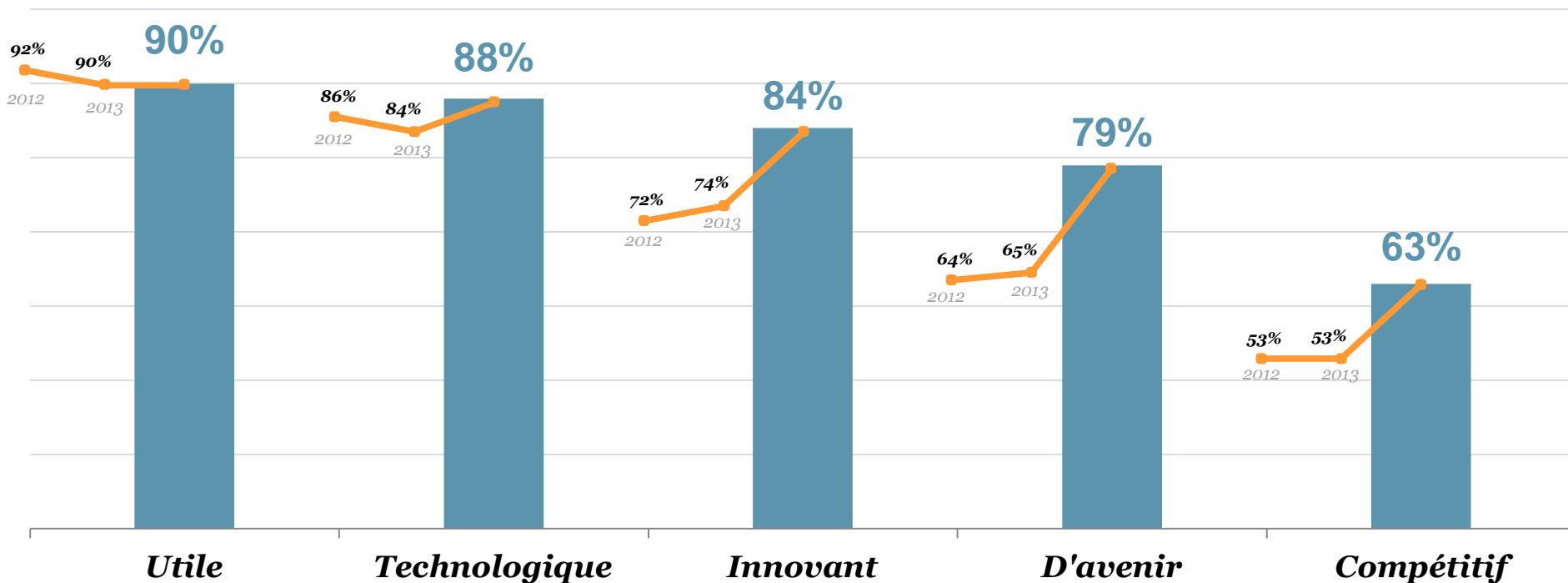
| | | |
|---|--------------|-----|
| 1 | Innovation | 19% |
| 2 | Avenir | 10% |
| 3 | Recherche | 9% |
| 4 | Informatique | 9% |
| 5 | Moderne | 6% |



Des traits d'image qui progressent

Q: Et pour chacun des qualificatifs suivants, diriez-vous qu'il correspond tout à fait, plutôt, pas vraiment ou pas du tout à l'image que vous vous faîte de l'industrie ?

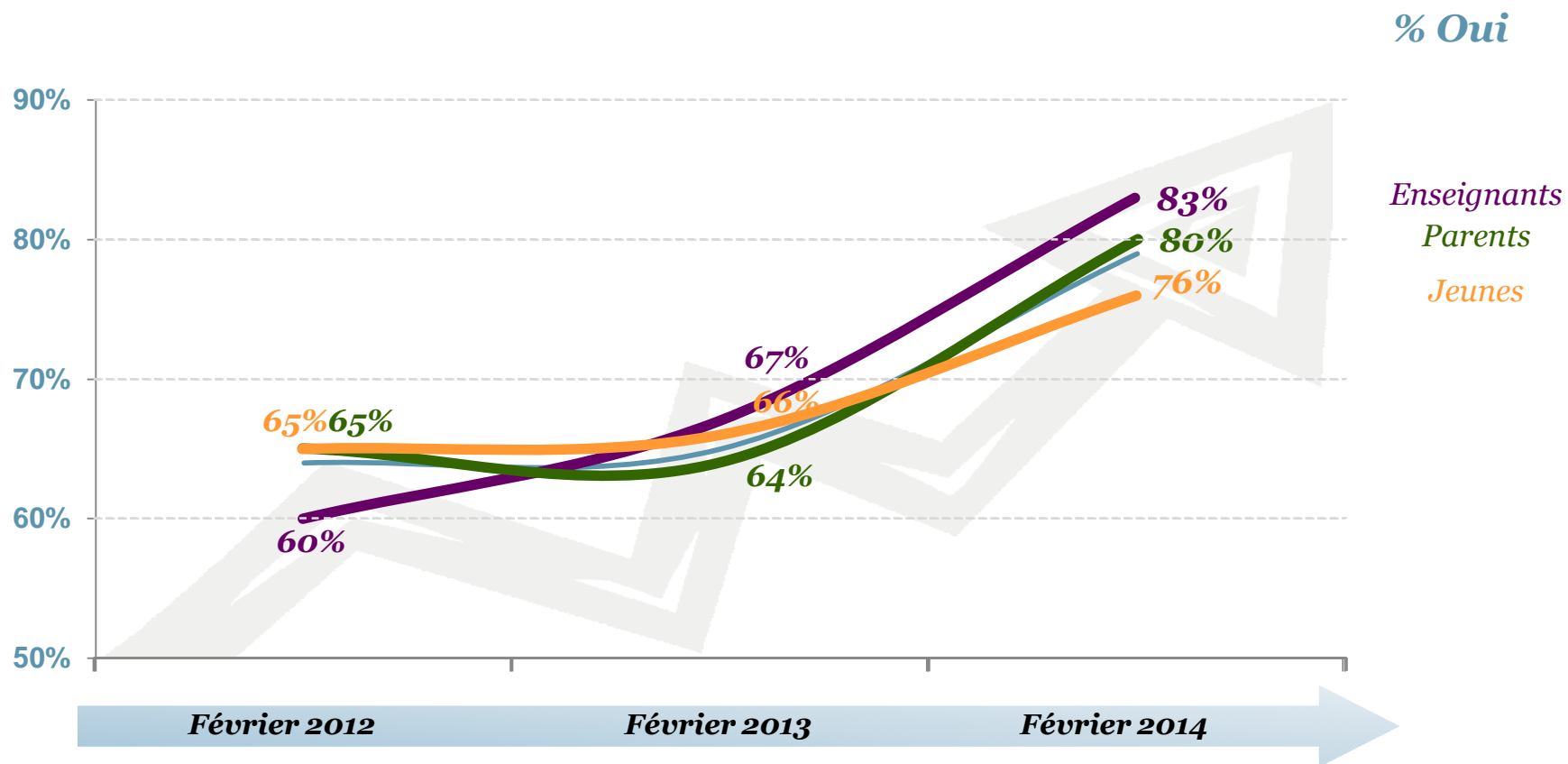
% Oui



Une image d'avenir en forte progression

Q: Et pour chacun des qualificatifs suivants, diriez-vous qu'il correspond tout à fait, plutôt, pas vraiment ou pas du tout à l'image que vous vous faite de l'industrie ?

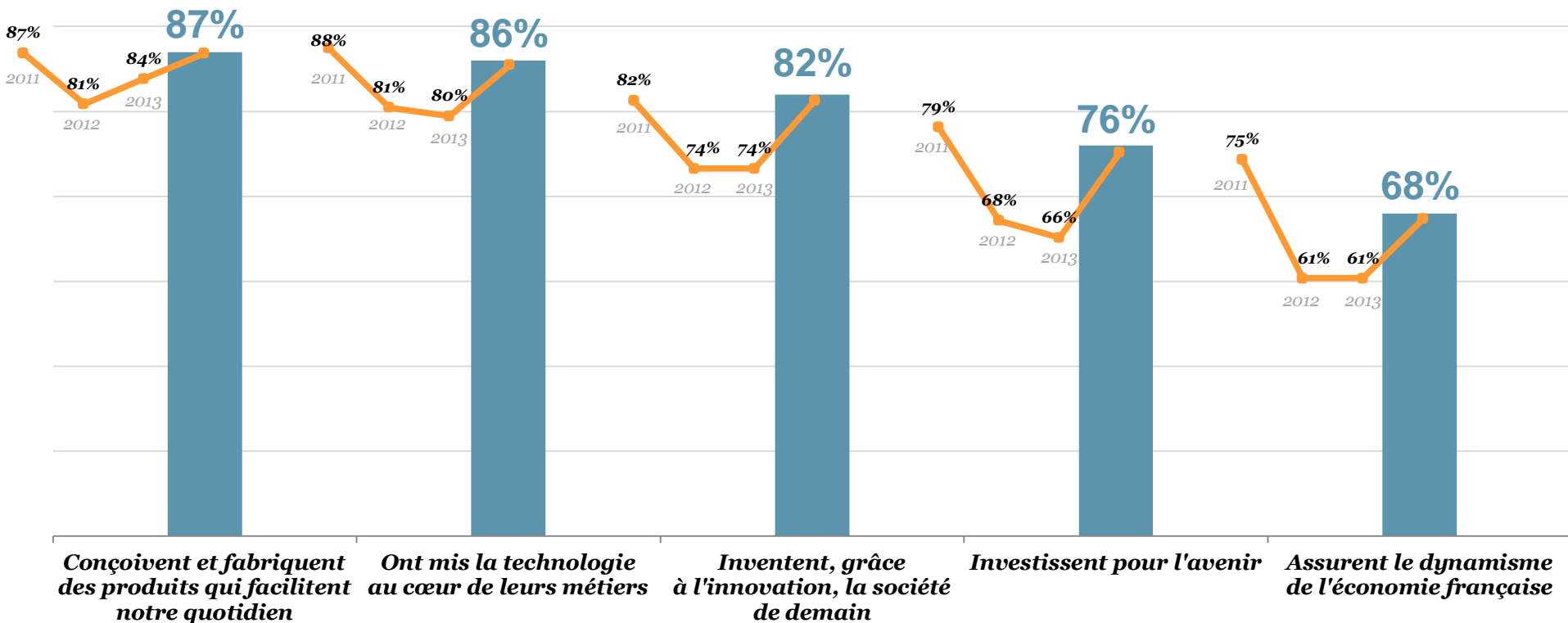
D'avenir



Une utilité macro-économique et sociétale confortée

Q : Diriez-vous que les industries technologiques ?

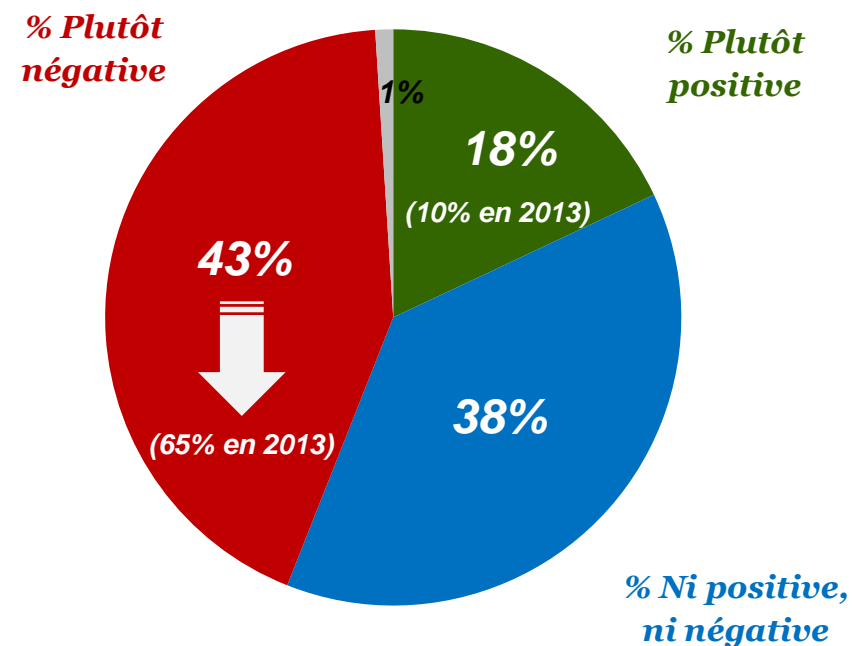
% Oui



Une présence médiatique moins forte mais plus favorable

- **77% des Français ont entendu parler de l'industrie dans les médias**
(86% en 2013)
- **23% déclarent en avoir beaucoup entendu parler**
(45% en 2013)
- **16% ont entendu parler d'une communication des industries technologiques**

Q : Et globalement, en avez-vous entendu parler de manière plutôt positive, plutôt négative ou ni positive ni négative ?



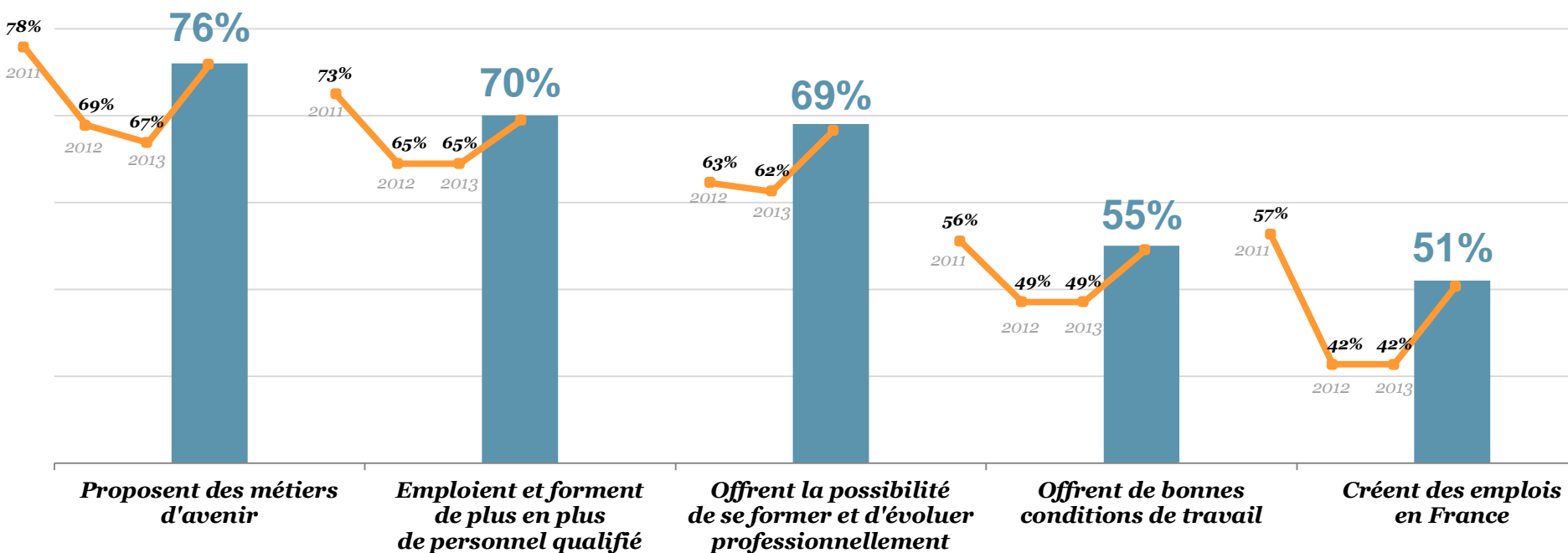
L'attractivité de l'industrie



Une image employeur en hausse...

Q : Diriez-vous que les industries technologiques ?

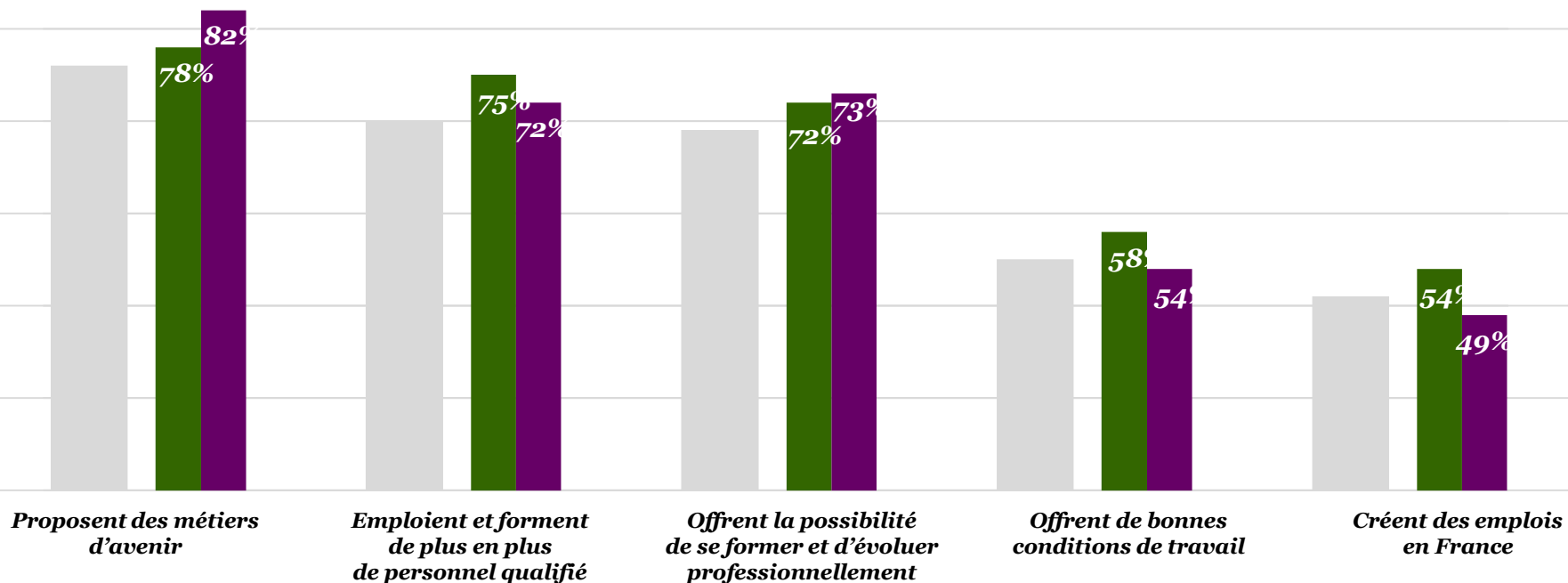
% Oui



Une vision plus positive des parents et enseignants

Q : Diriez-vous que les industries technologiques ?

% Oui



Grand Public 

Parents 

Enseignants 



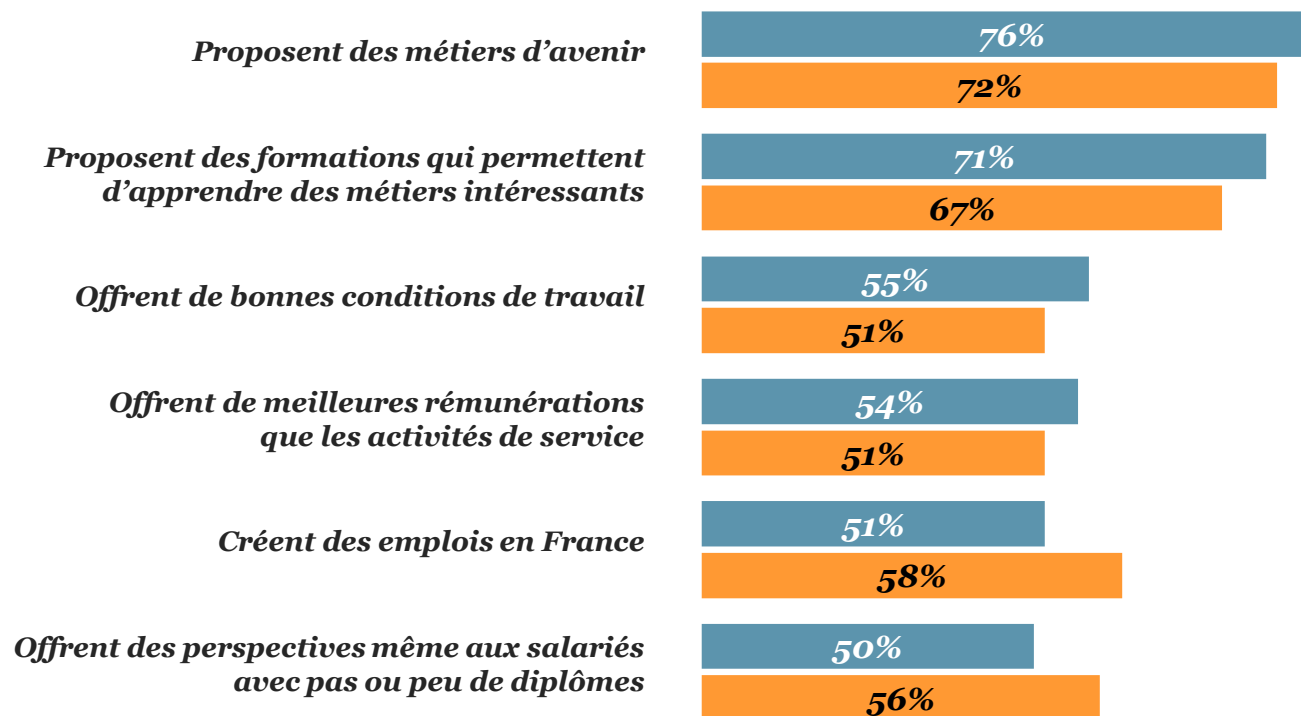
Des freins persistants chez les jeunes

Q : Diriez-vous que les industries technologiques ?

% Oui

Grand Public 

Jeunes 



Un bon niveau de recommandation...


Q : Vous personnellement, inciteriez-vous quelqu'un de votre entourage (famille, amis) à se tourner vers les métiers de l'industrie ?

% Oui

2014

2013

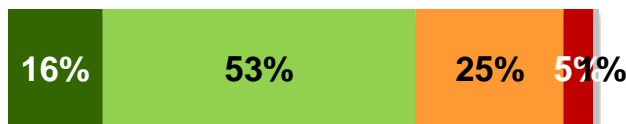
Résultats Grand Public



66%

59%

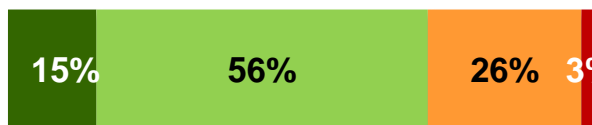
Parents



69%

59%

Enseignants



71%

62%

Salariés Industrie



76%

67%



Oui, tout à fait



Oui, plutôt



Non, pas vraiment



Non, pas du tout



Ne se prononce pas

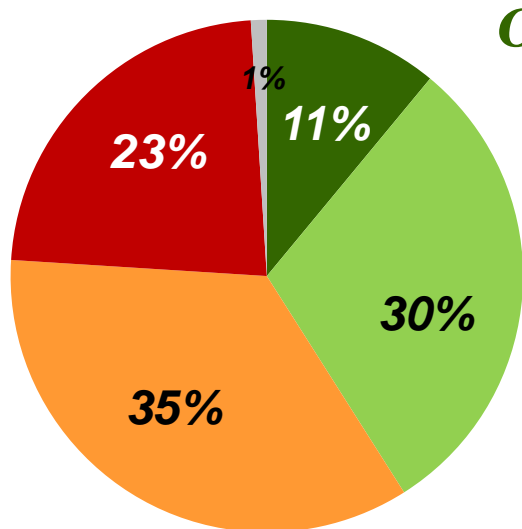


... mais une attractivité qui reste minoritaire

Q : Vous-même, seriez-vous intéressé pour travailler dans l'industrie ?

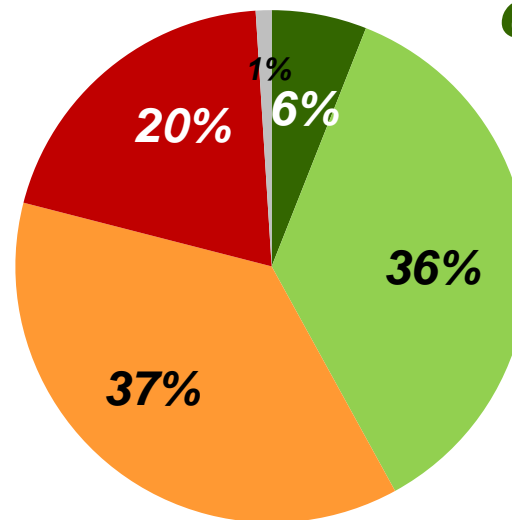
Grand Public 

Jeunes 








Oui : 41%

En 2013 : 39%



Oui : 42%

En 2013 : 34%

 Oui, tout à fait  Oui, plutôt  Non, pas vraiment  Non, pas du tout  Ne se prononce pas

