



# Second baromètre CSNAF-Crédoc, Les Français et les obsèques

Juin 2007



CHAMBRE SYNDICALE  
NATIONALE  
DE L'ART FUNÉRAIRE

## ■ Enquête Nationale

- ▶ 1 012 individus représentatifs des 40 ans et plus
- ▶ Méthode des quotas selon l'âge, le sexe, la profession du représentant du ménage, la région, et la taille d'agglomération
- ▶ Méthodologie équivalente à celle suivie lors de l'enquête 2005

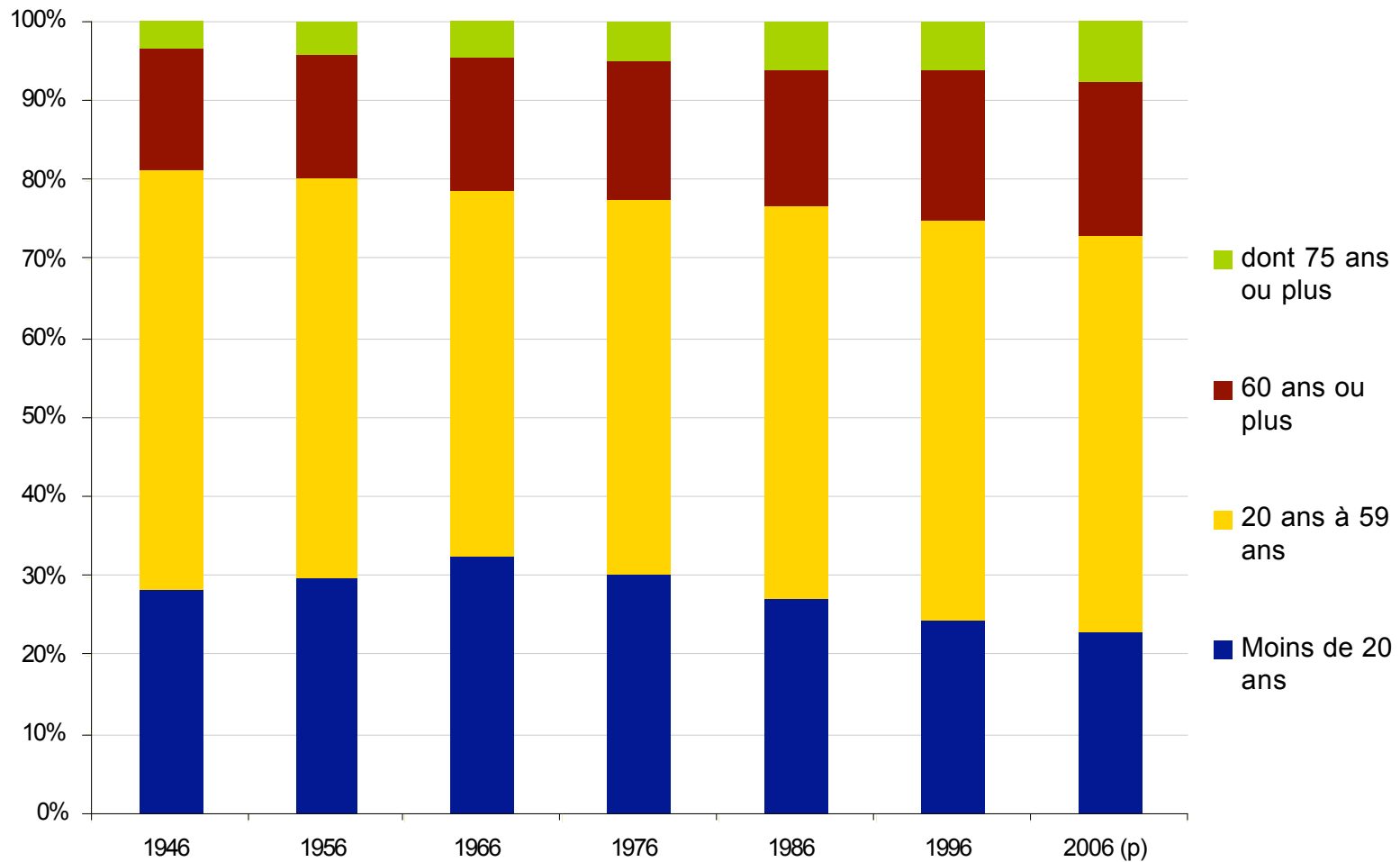
## ■ Terrain réalisé en mai 2007, par téléphone

- *Historique des enquêtes sur la perception de la mort et des obsèques au CREDOC*
  - ▶ 1979, 1990, 1994, 1996 et 1998 : sondages d'opinion
  - ▶ 1999 : - Enquête qualitative «Les Français et le souvenir des morts»  
- Enquête qualitative «Le vécu et la perception du deuil et des obsèques»
  - ▶ 2002 : «La crémation : quels enjeux, quelles difficultés, quelles réponses?»
  - ▶ 2003 : Gestion et devenir des cimetières, enquête quantitative, mai 2003
  - ▶ 2005 : 1er baromètre « Les Français et les obsèques »

- Données de cadrage
- Les décisions
- Le cimetière
- Les rites
- Les opérateurs de pompes funèbres
- Le contrat obsèques et les services proposés
- Conclusion

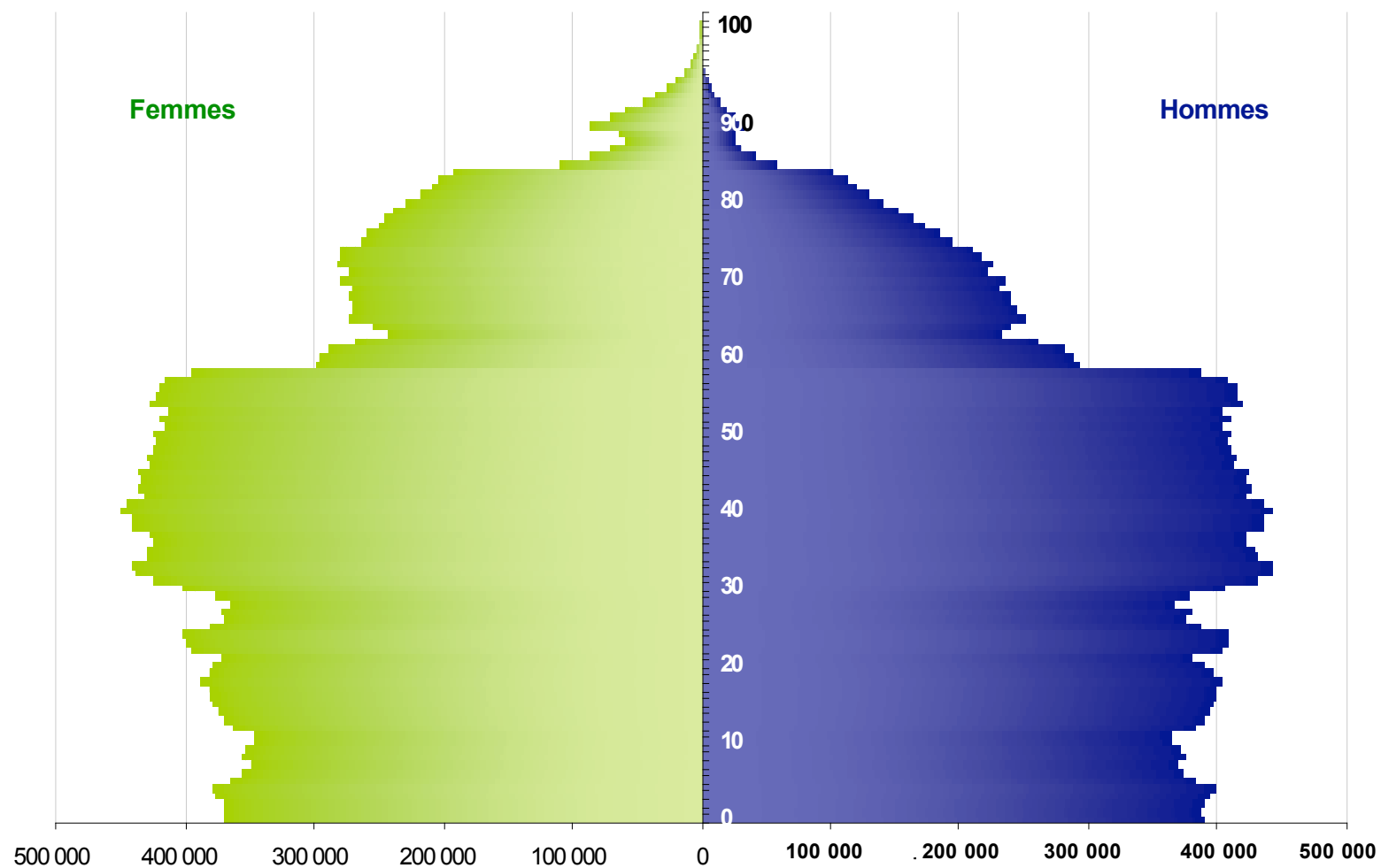
- Données de cadrage
- Les décisions
- Le cimetière
- Les rites
- Les opérateurs de pompes funèbres
- Le contrat obsèques et les services proposés
- Conclusion

## Évolution démographique depuis 1946



Source : INSEE

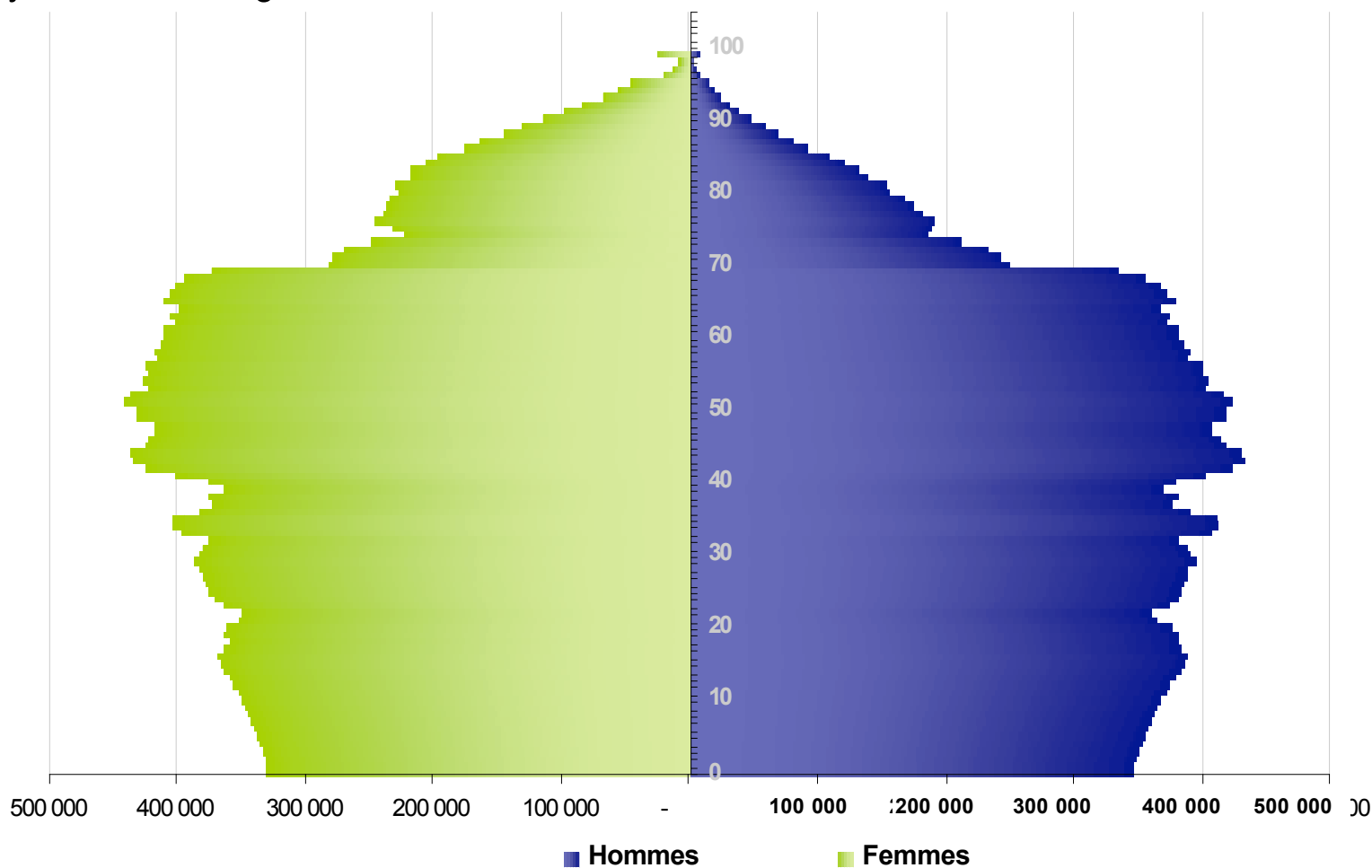
## Pyramide des âges, 2006



Source : INSEE

Phénomène qui devrait s'accroître dans les années à venir (le papy-boom n'en est qu'à ses débuts)...

Pyramide des âges, 2016

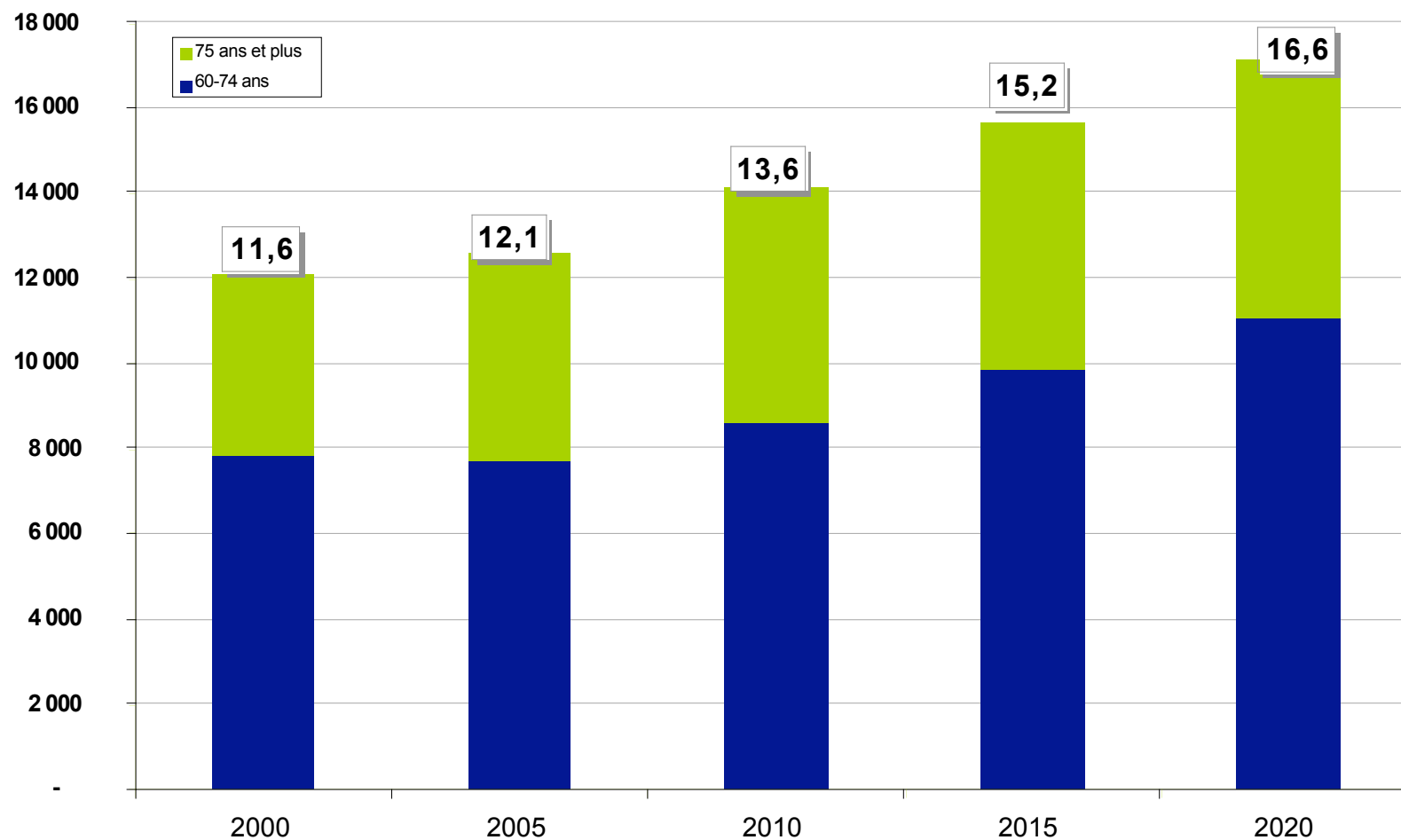


Source : INSEE



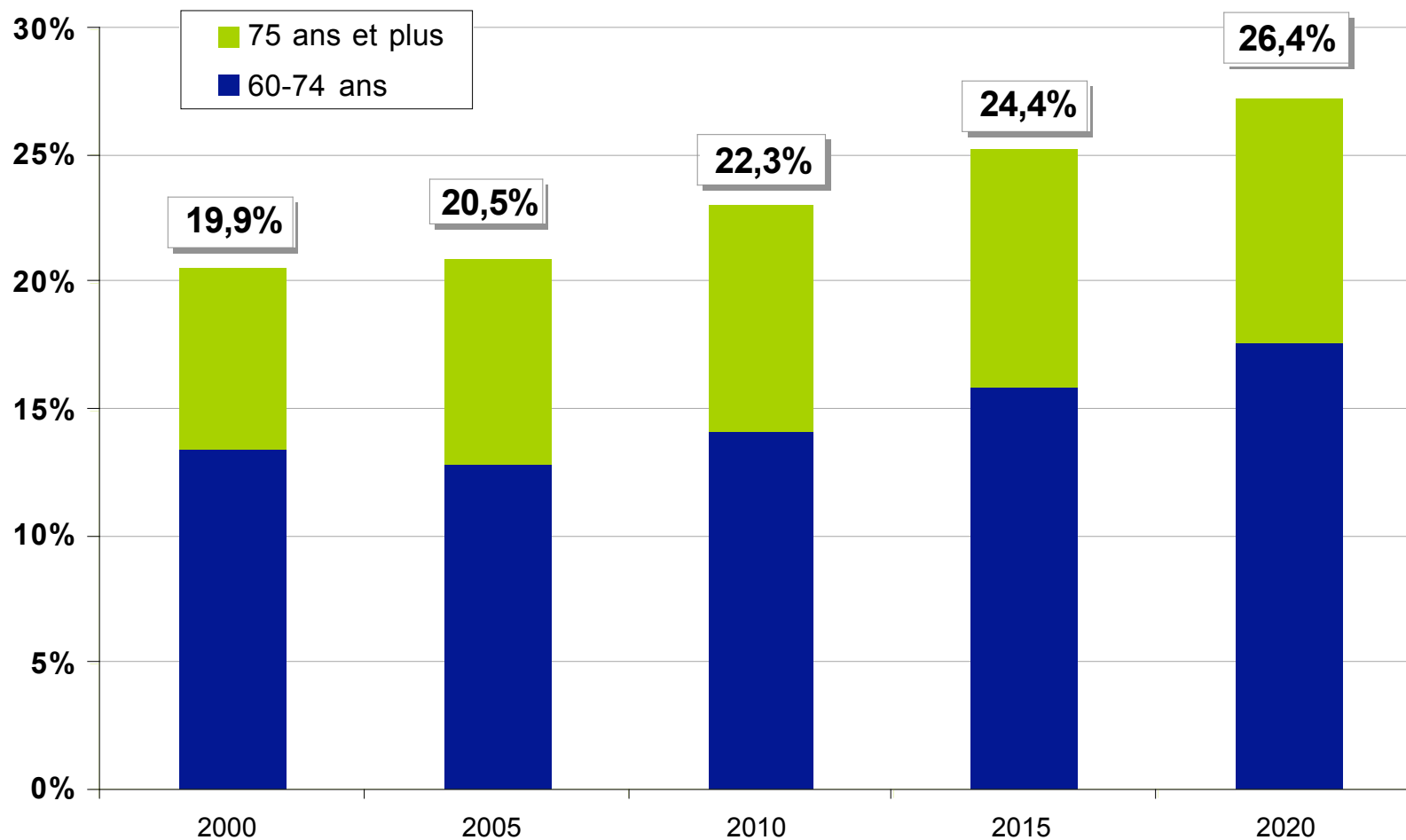


Nombre de seniors dans la population française, en milliers



Source : INSEE

% de seniors dans la population française



Source : INSEE

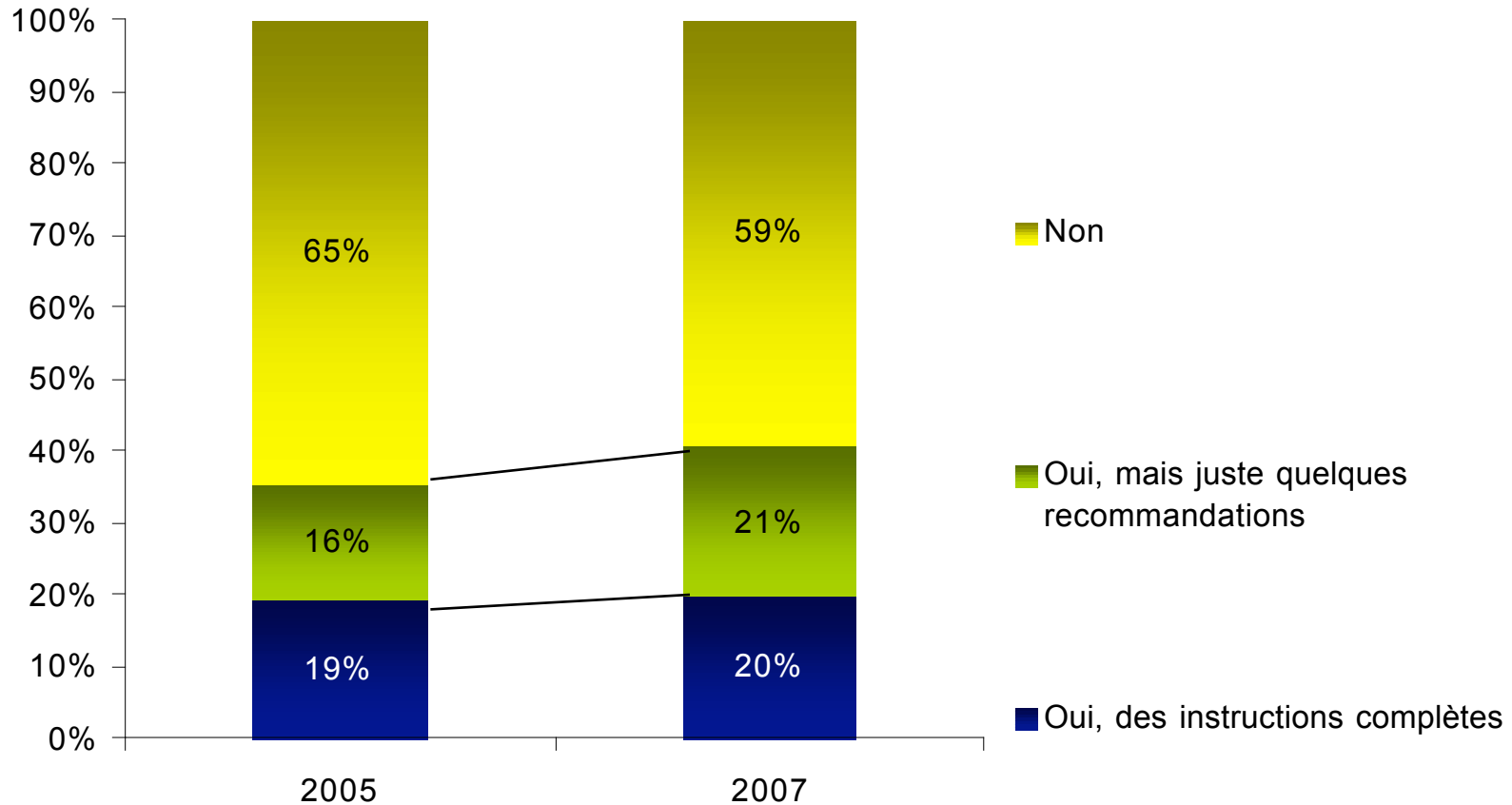
## Les plus jeunes : davantage des hommes, actifs, diplômés, aisés, ayant leurs 2 parents vivants

	40-49 ans	50-59 ans	60-69 ans	70-79 ans	80 ans et plus
<b>Hommes</b>	52%	48%	56%	30%	34%
<b>Actifs</b>	80%	69%	40%	1%	2%
<b>Veufs</b>	1%	4%	11%	37%	55%
<b>2 parents</b>	52%	23%	5%	1%	0%
<b>1 parent vivant</b>	33%	42%	20%	5%	0%
<b>Aucun diplôme, certificat d'études primaires</b>	7%	15%	26%	37%	48%
<b>CAP / BEP / BEPC / Brevet des collèges, Bac, Bac+2, Bac+3 et plus</b>	92%	85%	73%	61%	48%
<b>Pratiquants réguliers (religion)</b>	10%	14%	18%	31%	32%
<b>Moins de 1220 €</b>	14%	15%	21%	27%	27%
<b>1220-1830 €</b>	19%	19%	19%	21%	15%
<b>Plus de 1830 €</b>	57%	53%	40%	29%	21%

- Données de cadrage
- Les décisions
- Le cimetière
- Les rites
- Les opérateurs de pompes funèbres
- Le contrat obsèques et les services proposés
- Conclusion

## Laissez-vous ou avez-vous déjà laissé des instructions concernant vos propres obsèques ?

Base : 1012 individus âgés de 40 ans et plus, 2005 et 2007

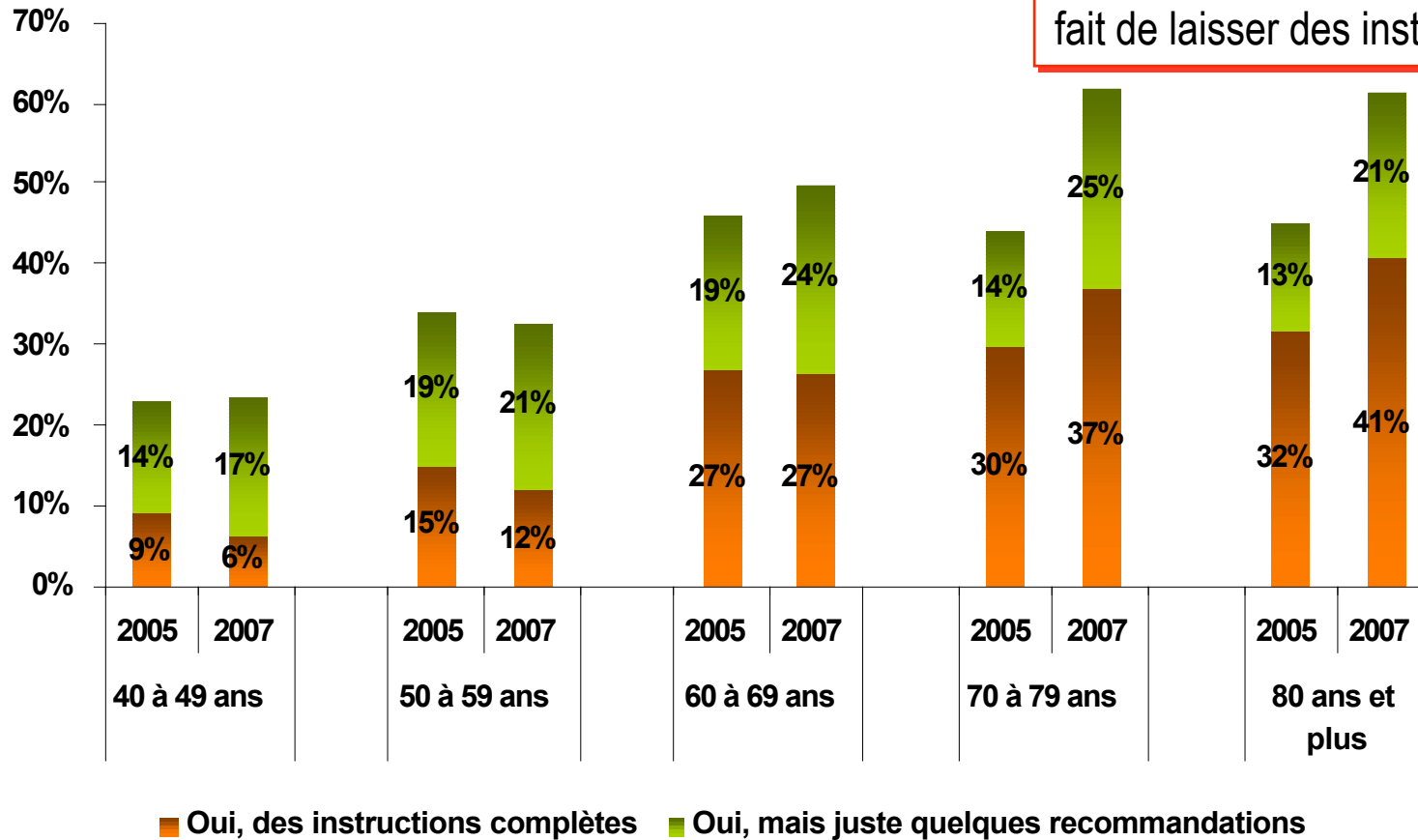


Source : Les Français et les obsèques, Csnaf - Crédoc, juin 2005, juin 2007

## Laissez-vous ou avez-vous déjà laissé des instructions concernant vos propres obsèques ? Selon l'âge

Base : 1012 individus âgés de 40 ans et plus

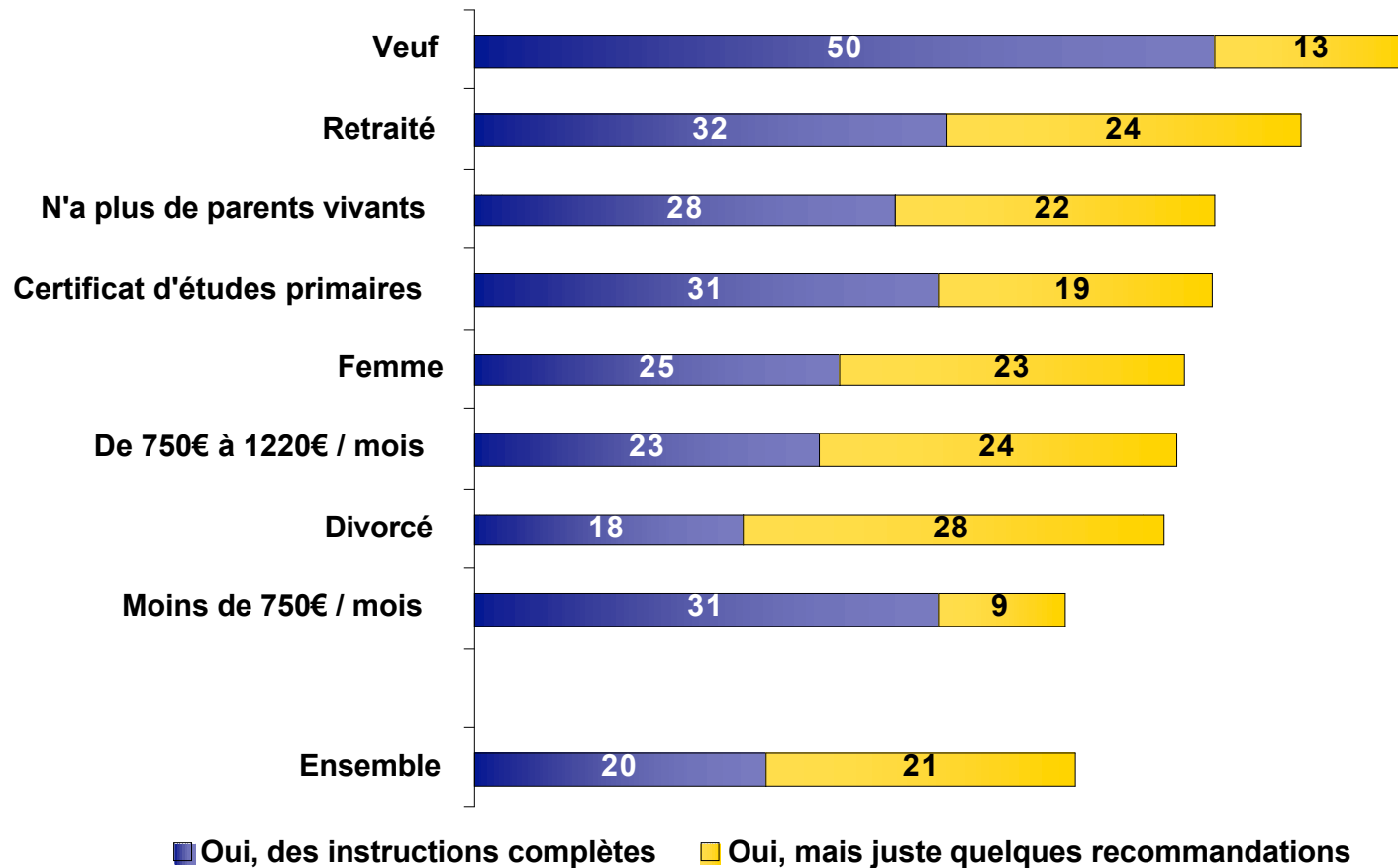
Comme en 2005, l'âge est un facteur déterminant dans le fait de laisser des instructions



Source : Les Français et les obsèques, Csnaf - Crédoc, juin 2005, juin 2007

## Laissez-vous ou avez-vous déjà laissé des instructions concernant vos propres obsèques ? Variables discriminantes

Base : 1012 individus âgés de 40 ans et plus



63% contre 41%  
en 2005

Source : Les Français et les obsèques, Csnaf - Crédoc, juin 2005, juin 2007



- D'autres facteurs sont liés :
  - ▶ Avoir souscrit un **contrat obsèques** : 91% (contre 41%)
  - ▶ Envisager une **crémation** (55%) ou autre chose, comme le don de son corps à la science... (53%)
  - ▶ Avoir déjà eu affaire à un **opérateur de pompes funèbres** (52%) ou avoir déjà **organisé les obsèques** d'un proche (50%)
  - ▶ Aller **souvent au cimetière** (plus de 10 f/an : 49%, entre 4 et 10 f/an : 45%, systématiquement à la Toussaint : 45%, tous les jours : 31% pour les instructions complètes (contre 20%))
  - ▶ Souhaiter une **cérémonie religieuse** pour soi-même (42%)



Ceux qui n'ont pas laissé d'instructions n'y ont jamais songé (29%) ou considèrent qu'il est trop tôt pour s'en occuper (42%)

## Pourquoi n'avez-vous pas laissé d'instructions concernant vos propres obsèques ?

Base : 606 individus âgés de 40 ans et plus qui n'ont pas laissé d'instructions

20% des retraités

Croît avec l'âge (de 14% chez les 40-49 ans à 29% chez les 80 ans et plus)

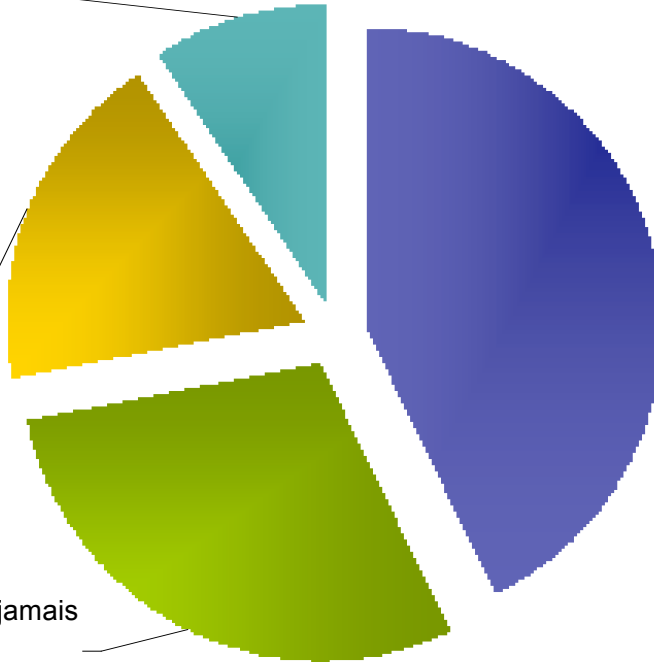
Décroît avec l'âge (de 40% chez les 40-49 ans à 16% chez les 80 ans et plus), 42% de ceux qui ont encore leurs 2 parents

Vous ne souhaitez pas vous en occuper, c'est important pour vous que ce soit vos proches qui l'organisent 10%

Cela ne vous intéresse pas 19%

Vous n'y avez jamais songé 29%

Vous y avez déjà songé, mais il est encore trop tôt pour s'en occuper 42%

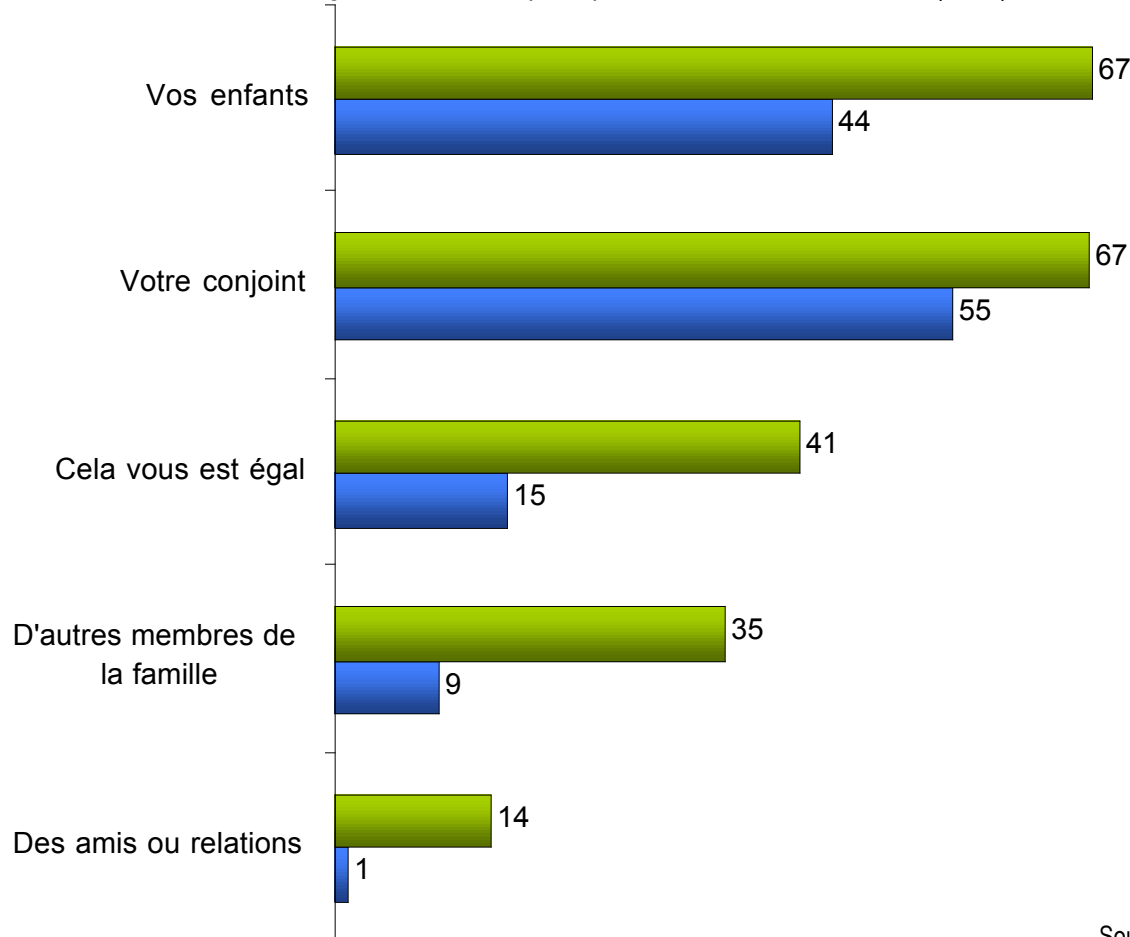


Source : Les Français et les obsèques, Csnaf - Crédoc, juin 2005, juin 2007



## Selon vous, quelles personnes de votre entourage seraient susceptibles de prendre les décisions concernant vos propres obsèques ?

Base : 817 individus âgés de 40 ans et plus qui ont laissé des instructions (2007)



Surtout chez les plus âgés (de 52% chez les 40-49 ans à 79% chez les 80 ans et plus), les femmes (74%) et les retraités (79%)

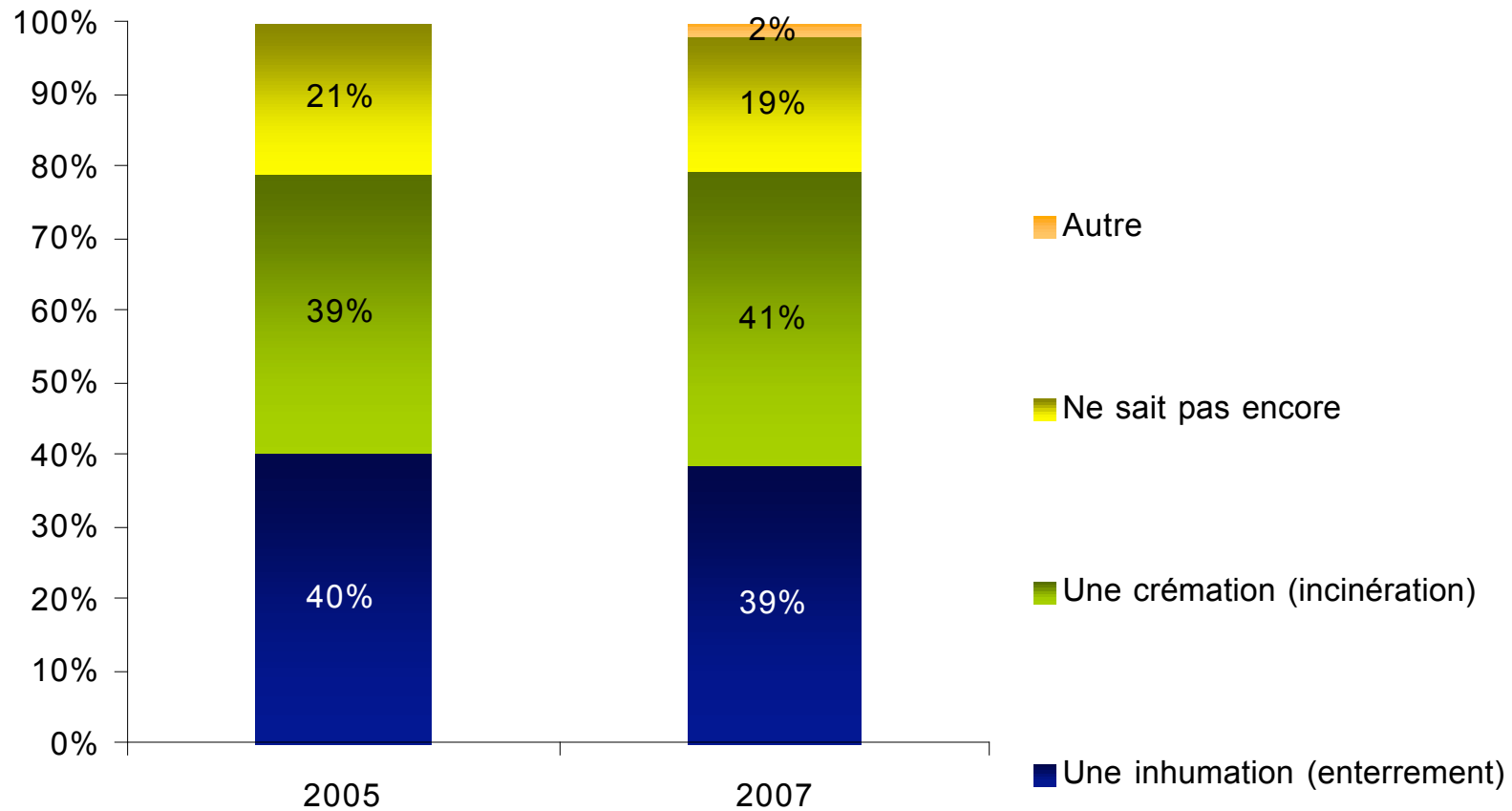
Surtout chez les moins âgés (de 76% chez les 40-49 ans à 28% chez les 80 ans et plus), les hommes (74%), les actifs (74%), les plus diplômés et les plus aisés

■ 2007  
■ 2005

Source : Les Français et les obsèques, Csnaf - Crédoc, juin 2005, juin 2007

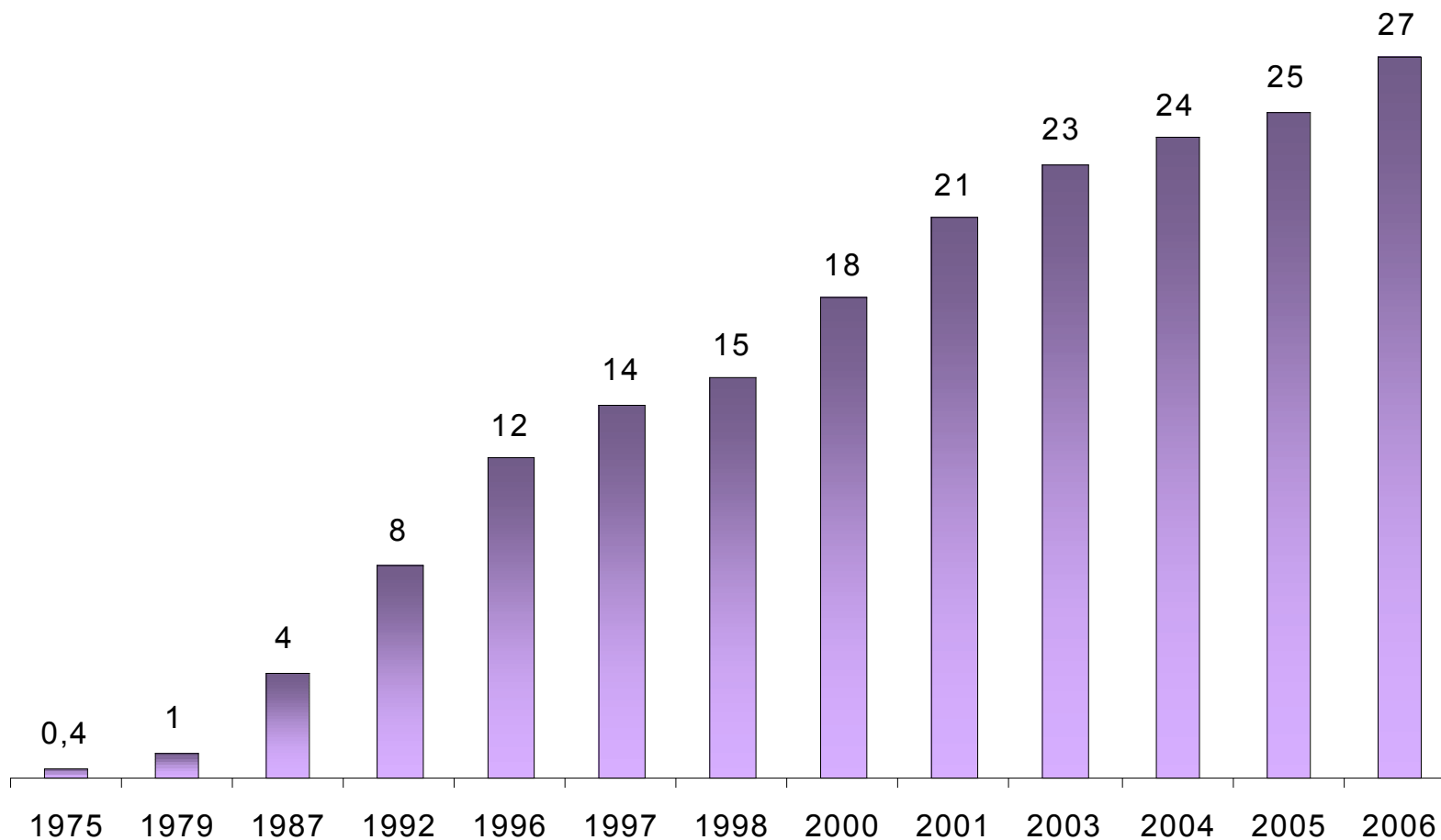
## Pour vos propres obsèques, envisagez-vous plutôt une inhumation ou une crémation?

Base : 1012 individus âgés de 40 ans et plus qui ont laissé des instructions (2007)



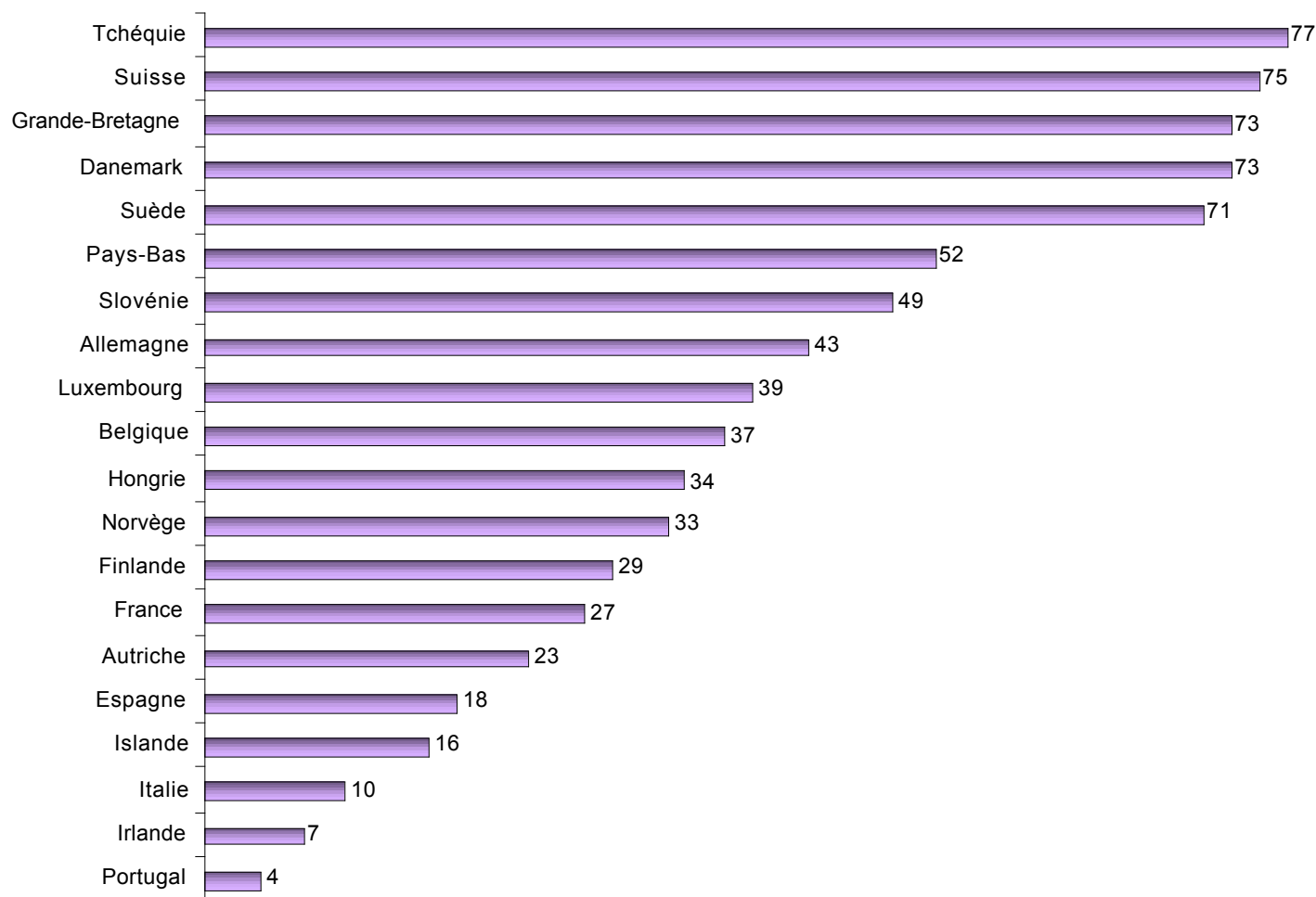
Source : Les Français et les obsèques, Csnaf - Crédoc, juin 2005, juin 2007

Évolution nationale de la crémation de 1979, année de référence pour le graphique, à 2006 (en %)



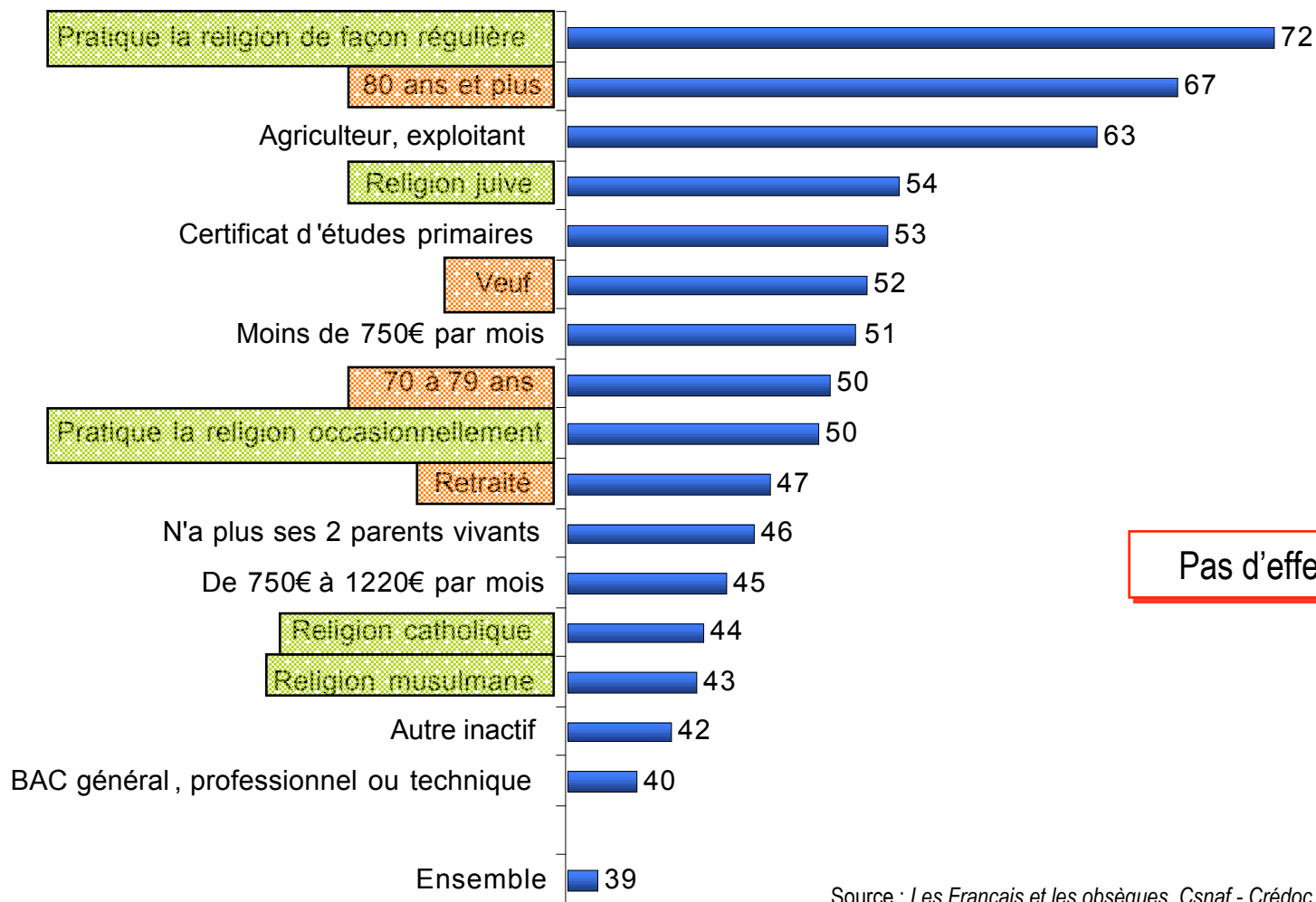
Source : Association Française d'Information Funéraire

## La crémation en Europe (en %)



Source : Association Française d'Information Funéraire

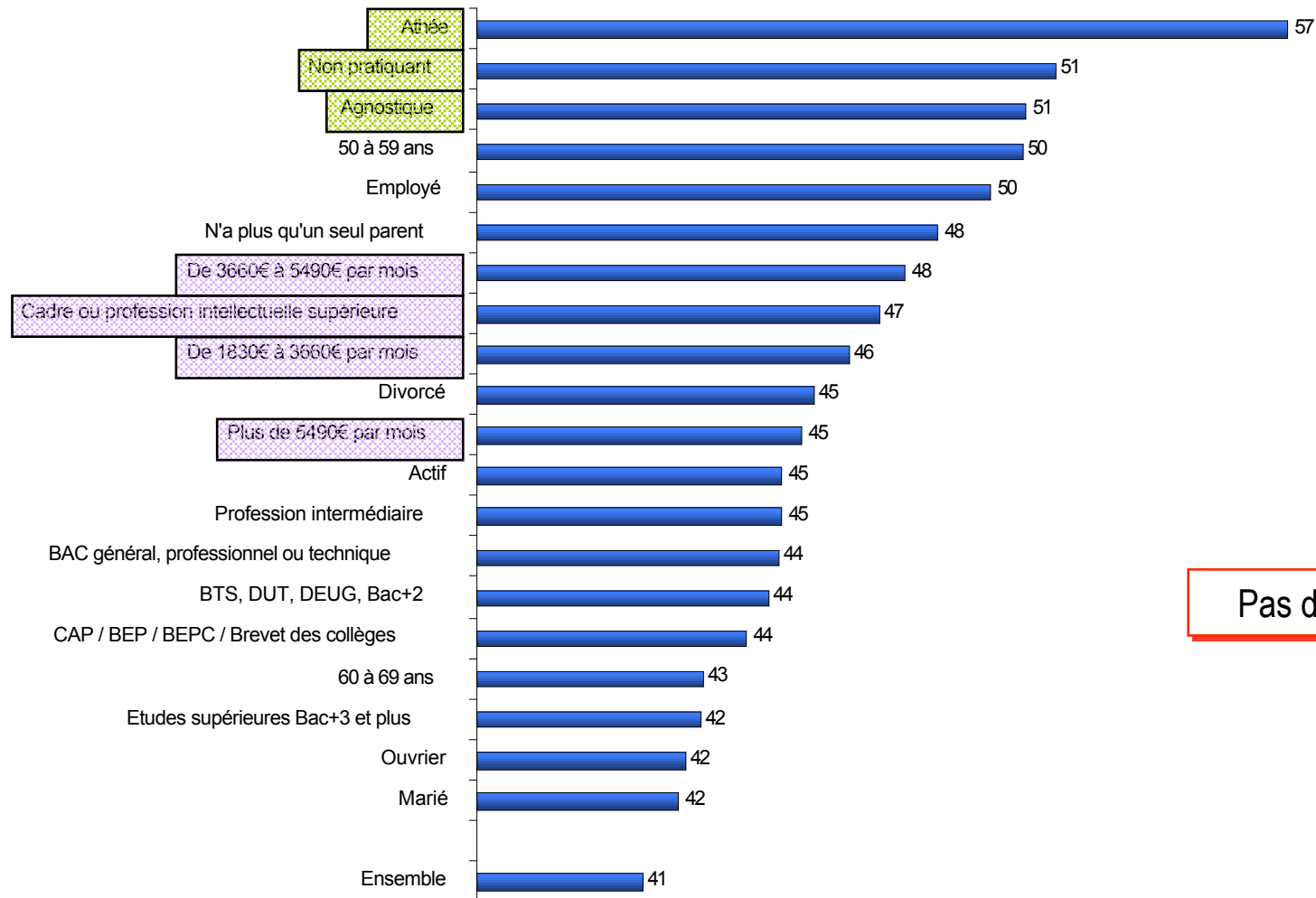
## Profil de ceux qui choisissent l'inhumation



Source : Les Français et les obsèques, Csnaf - Crédoc, juin 2005, juin 2007



## Profil de ceux qui choisissent la crémation



Pas d'effet de sexe

Source : Les Français et les obsèques, Csnaf - Crédoc, juin 2005, juin 2007



## D'autres facteurs sont liés

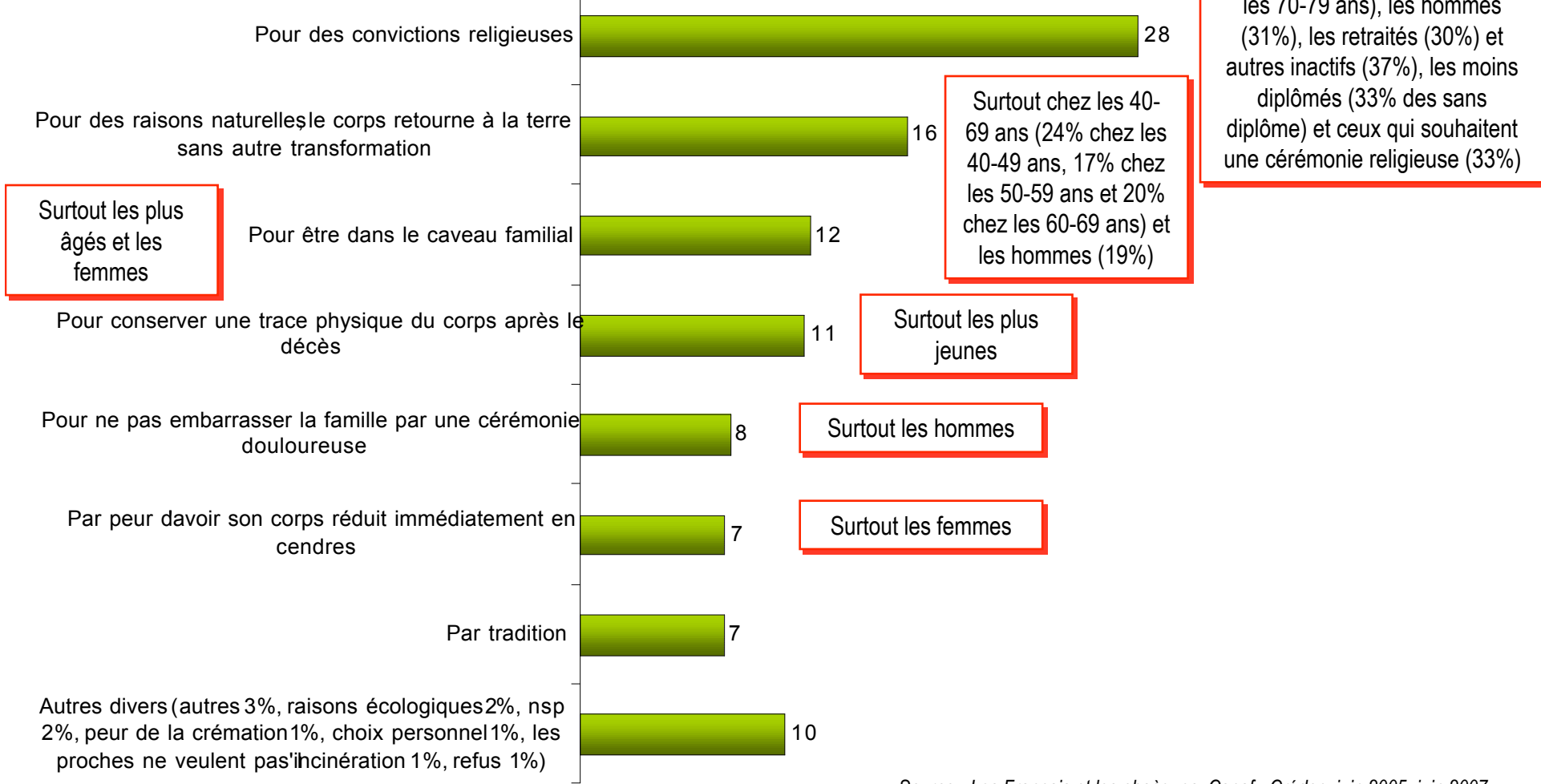
	Inhumation (39%)	Crémation (41%)
<b>Instructions</b>	Complètes : 43%	Complètes : 48% Juste quelques recommandations : 63%
<b>Cimetière</b>	Systematiquement à la Toussaint : 51% Entre 4 et 10 f/an : 47% + de 10 f/an : 62%	Jamais à la Toussaint : 56% En alternance avec d'autres personnes à la Toussaint : 51% Jamais : 55% Moins d'1 f/an : 57% 1 seule f/an : 46%
<b>Cérémonie religieuse pour ses propres obsèques</b>	Oui : 53%	Non : 60%
<b>Affaire à un opérateur de PF</b>	Oui : 44%	Oui : 42%
<b>Contrat obsèques</b>	Intention : 42% Souscrit : 43%	Intention : 43% Nsp : 45% Souscrit : 47%

Source : Les Français et les obsèques, Csnaf - Crédoc, juin 2005, juin 2007



## Pour quelle raison principale préféreriez-vous une inhumation ?

Base : 383 individus âgés de 40 ans et plus qui envisagent plutôt une inhumation (2007)



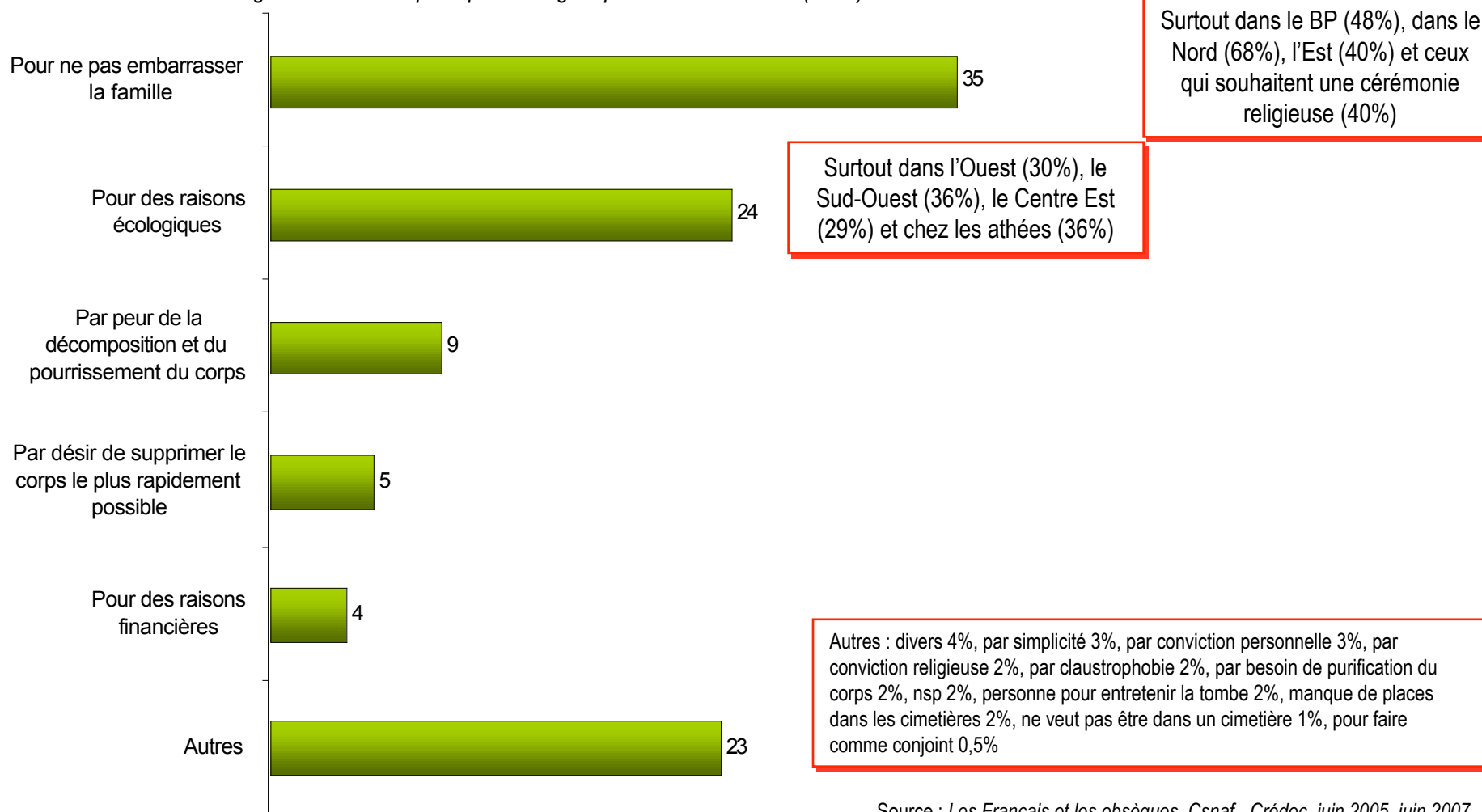
Source : Les Français et les obsèques, Csnaf - Crédoc, juin 2005, juin 2007



...tandis que l'on choisit la crémation avant tout pour ne pas embarrasser la famille (35%)

## Pour quelle raison principale préféreriez-vous une crémation ?

Base : 421 individus âgés de 40 ans et plus qui envisagent plutôt une crémation (2007)

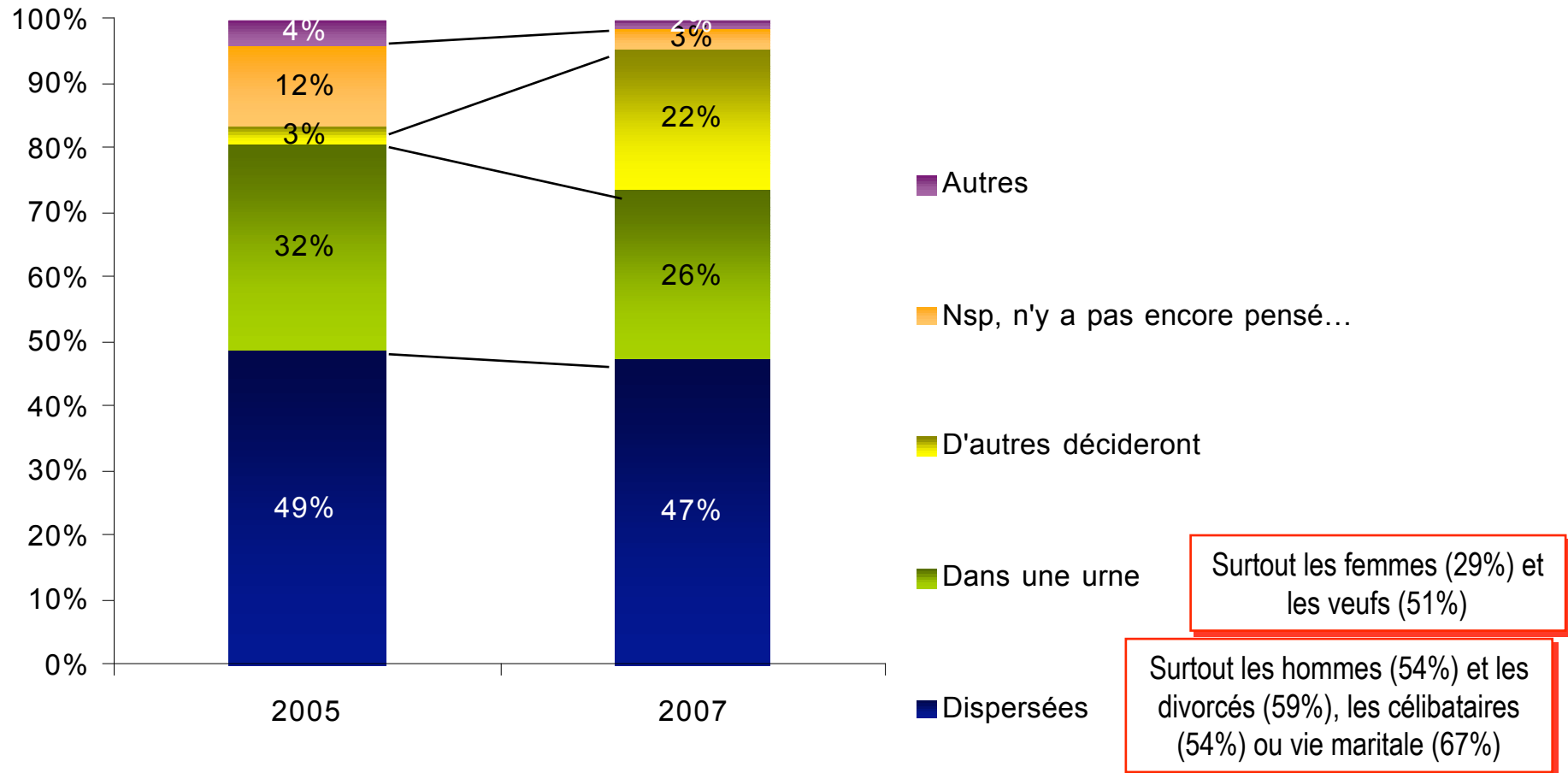


Source : Les Français et les obsèques, Csnaf - Crédoc, juin 2005, juin 2007

Comme en 2005, des cendres d'abord dispersées, mais nouveauté : de plus en plus souhaitent laisser les autres décider de leur emplacement (22%)

## Et vos cendres, en quel endroit souhaiteriez-vous qu'elles reposent ?

Base : 421 individus âgés de 40 ans et plus qui envisagent plutôt une crémation (2007)



Source : Les Français et les obsèques, Csnaf - Crédoc, juin 2005, juin 2007

## Vous souhaiteriez que vos cendres soient dans une urne reposant... ?

Base : 103 individus âgés de 40 ans et plus qui envisagent de déposer leurs cendres dans une urne (2007)

### Qui choisit de déposer ses cendres dans une urne?

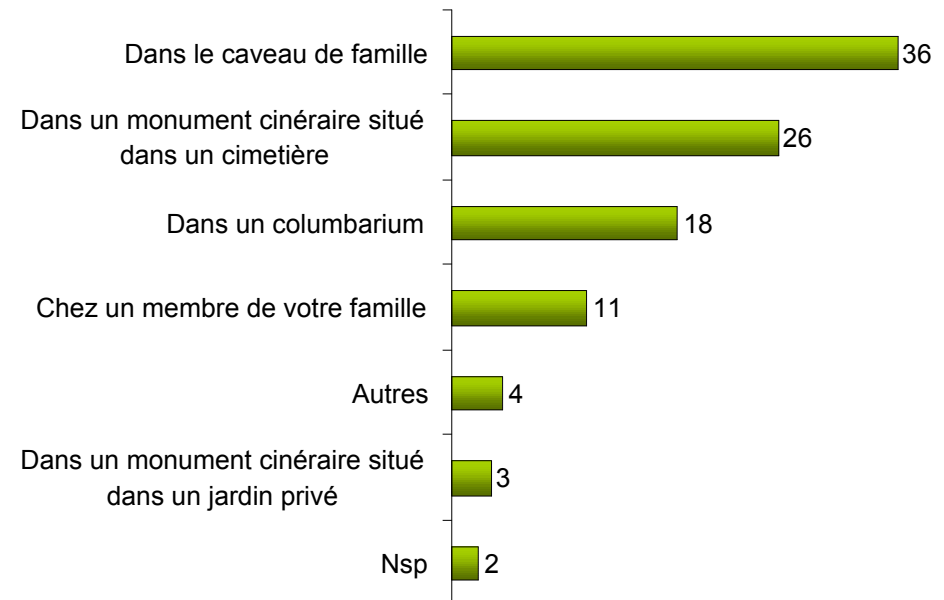
Personnes **se rendant systématiquement au cimetière** à la Toussaint (42%) ;

Personnes **se rendant au cimetière** entre 4 et 10 f/an (49%) ou plus de 10 f/an (44%) ;

Personnes **souhaitant une cérémonie religieuse** pour leurs obsèques (36%) ou ne sachant pas encore (44%) ;

Personnes ayant **déjà eu affaire à un opérateur de PF** (34%) ;

Personnes ayant **déjà organisé des obsèques** (35%).



Source : Les Français et les obsèques, Csnaf - Crédoc, juin 2005, juin 2007

## Vous souhaiteriez que vos cendres soient dispersées... ?

Base : 194 individus âgés de 40 ans et plus qui envisagent de disperser leurs cendres (2007)

### Qui choisit de disperser ses cendres?

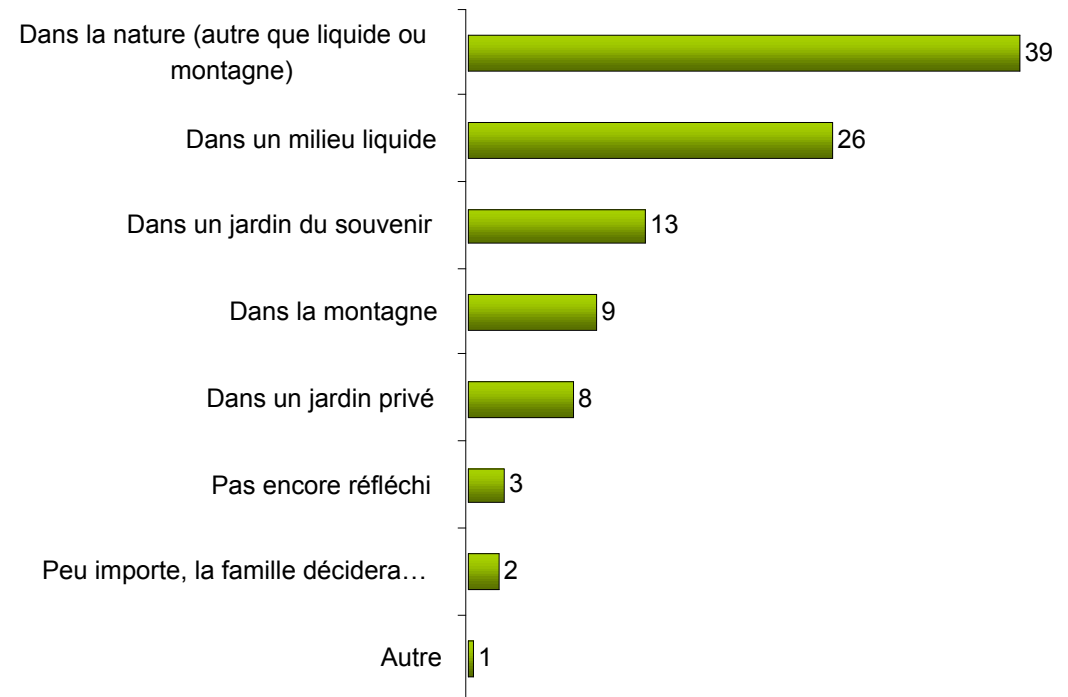
Personnes **ne se rendant pas au cimetière** à la Toussaint (55%) ou s'y rendant parfois (49%) ou en alternance (64%) ;

Personnes **ne se rendant jamais au cimetière** (63%) ou moins d'une fois par an (61%) ;

Personnes **ne souhaitant pas de cérémonie religieuse** pour leurs obsèques (55%) ;

Personnes n'ayant **jamais eu affaire à un opérateur de PF** (51%) ;

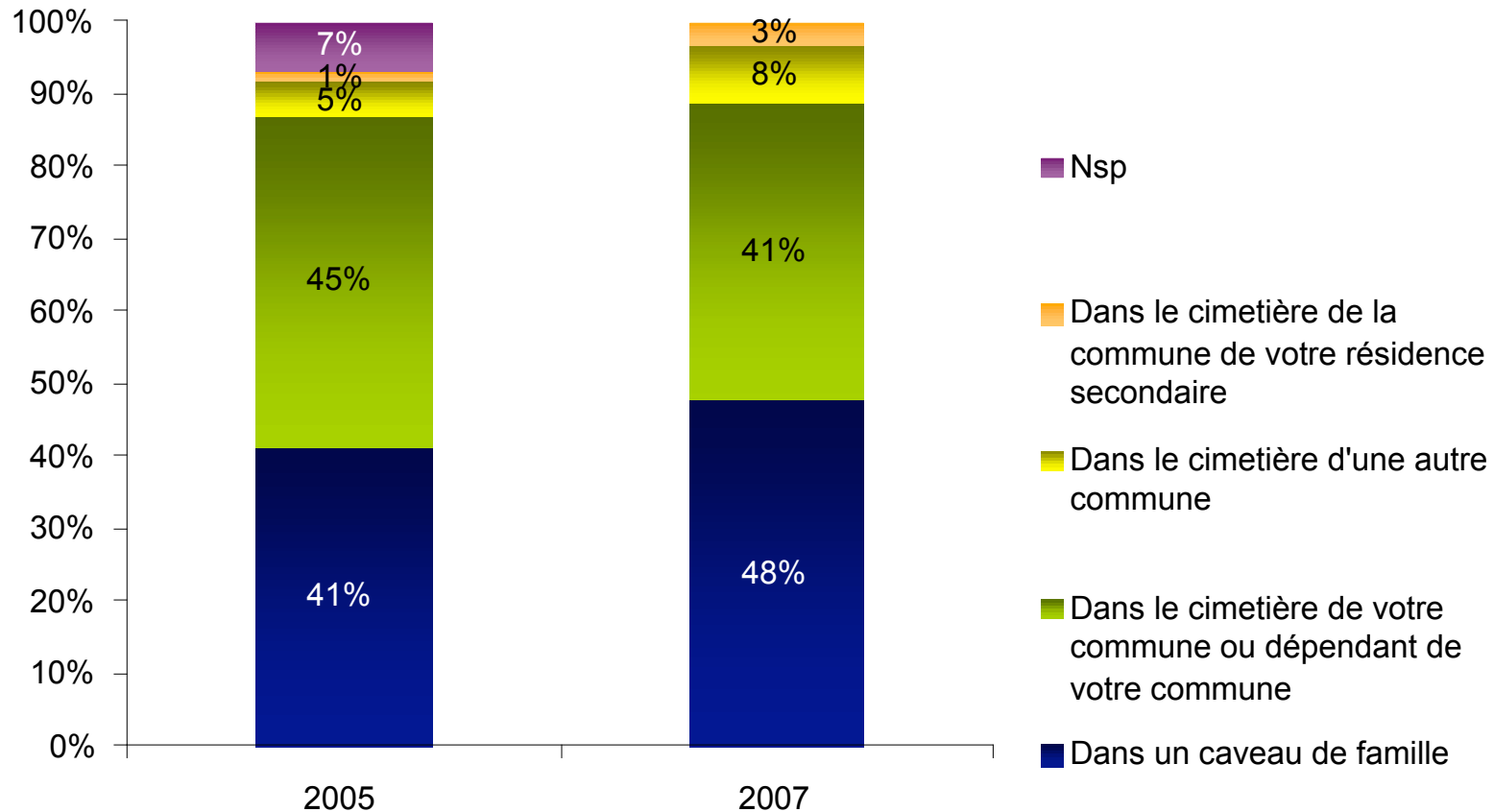
Personnes n'ayant **jamais organisé d'obsèques** (56%).



Source : Les Français et les obsèques, Csnaf - Crédoc, juin 2005, juin 2007

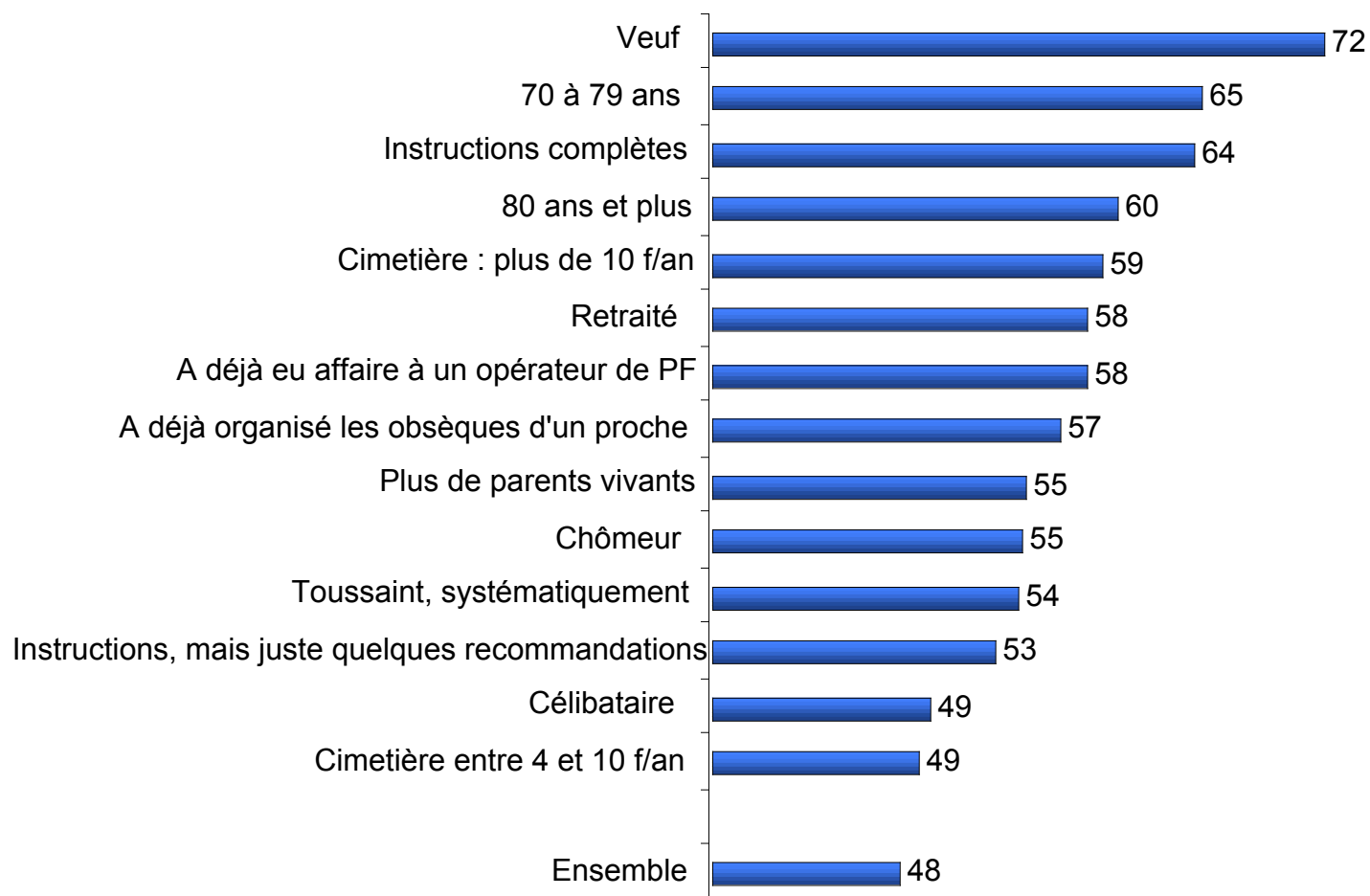
## Où imaginez-vous ou souhaitez-vous être inhumé ?

Base : 383 individus âgés de 40 ans et plus qui envisagent l'inhumation (2007)



Source : Les Français et les obsèques, Csnaf - Crédoc, juin 2005, juin 2007

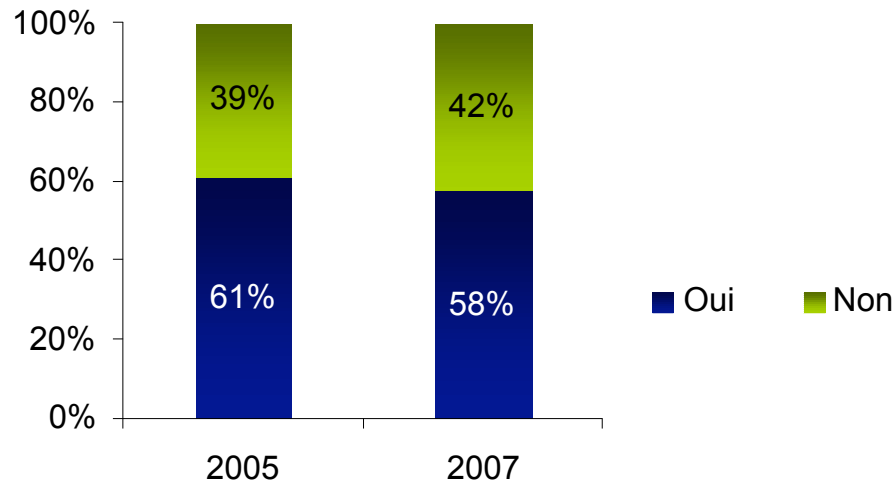
## Profil de ceux qui choisissent le caveau de famille



Source : Les Français et les obsèques, Csnaf - Crédoc, juin 2005, juin 2007

## Disposez-vous déjà d'un emplacement dans un cimetière ?

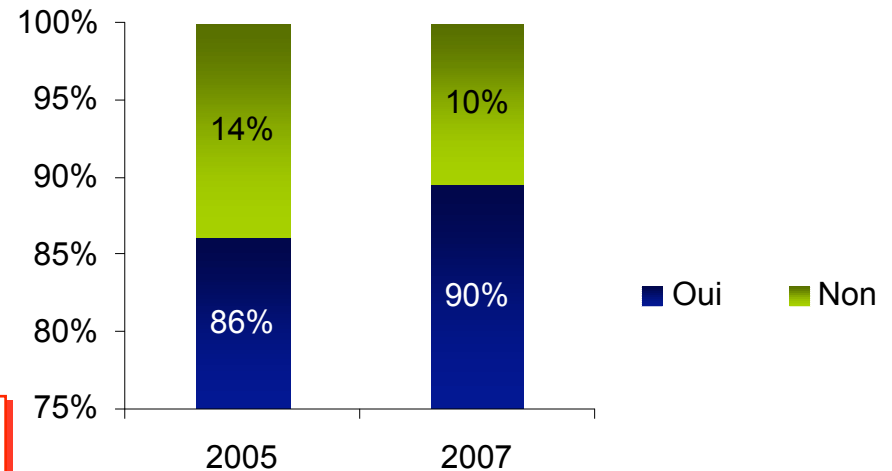
Base : 383 individus âgés de 40 ans et plus qui envisagent l'inhumation (2007)



Surtout chez **les plus âgés** (70% chez les 60-69 ans, 81% chez les 70-79 ans et 83% chez les 80 ans et plus), **les femmes** (64%), **les retraités** (76%) et **autres inactifs** (62%), **les célibataires** (67%) et **les veufs** (94%), ceux qui **n'ont plus leurs 2 parents** (69%), **les moins diplômés** (78% des certificats d'études primaires), **les plus modestes** (63% de ceux qui ont moins de 750 €/mois et 67% des 750-1220 €/mois), ceux qui ont donné des **instructions** (complètes 81% ou pas 70%), qui **vont souvent au cimetière**, qui ont **déjà eu affaire aux PF**, ont souscrit ou ont l'intention de souscrire un **contrat obsèques** et ont **déjà organisé les obsèques** d'un proche.

## Cet emplacement est-il déjà pourvu d'un monument funéraire ?

Base : 217 individus âgés de 40 ans et plus qui ont déjà un emplacement dans un cimetière (2007)



Surtout chez **célibataires** (96%) et **les veufs** (97%), ceux qui **n'ont plus leurs 2 parents** (93%).

Source : Les Français et les obsèques, Csnaf - Crédoc, juin 2005, juin 2007



41% (35% en 2005) ont laissé des instructions, encore plus lorsque l'âge augmente

Envisagent crémation  
41% (39% en 2005)

- Les moins religieux, les plus aisés
- Pour ne pas embarrasser la famille (35%)
- Pour des raisons écologiques (24%)

↓  
Cendres  
dispersées  
47%  
(49% en 2005)

↓  
Cendres  
dans une urne  
26%  
(32% en 2005)

Envisagent inhumation  
39% (40% en 2005)

- Les plus religieux, les plus âgés

↓  
Dans caveau  
de famille  
48%  
(41% en 2005)

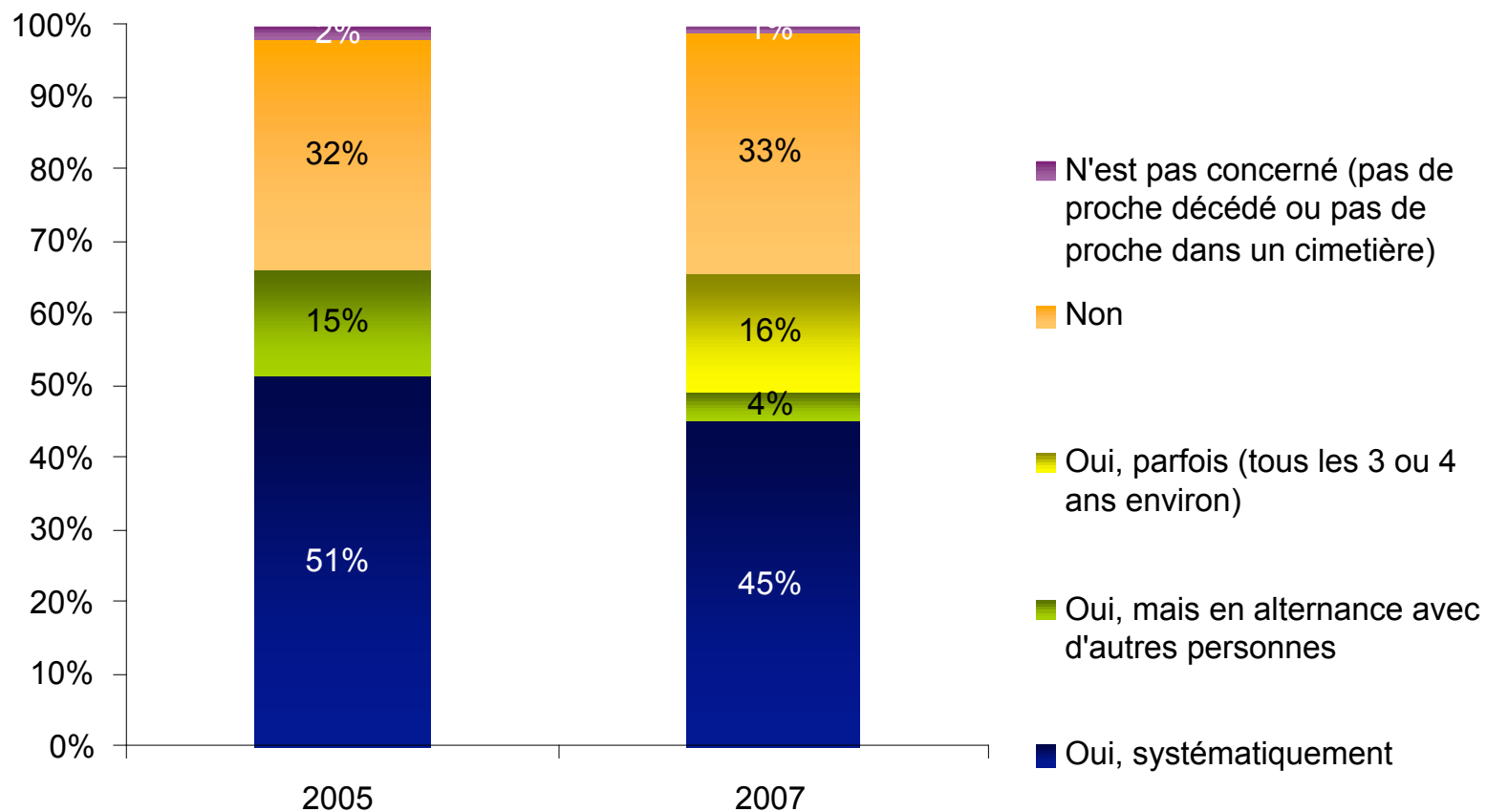
↓  
Dans cimetière  
commune  
41%  
(45% en 2005)

- Données de cadrage
- Les décisions
- Le cimetière
- Les rites
- Les opérateurs de pompes funèbres
- Le contrat obsèques et les services proposés
- Conclusion

Comme en 2005, la tradition du jour des défunts est encore très largement respectée : 2/3 s'y rendent assez régulièrement

## A la Toussaint, vous rendez-vous au cimetière où repose un proche (ami, famille...) ?

Base : 1012 individus âgés de 40 ans et plus (2007)



Source : Les Français et les obsèques, Csnaf - Crédoc, juin 2005, juin 2007

## Un effet générationnel de la fréquentation des cimetières à la Toussaint

- La fréquentation du cimetière à la Toussaint **augmente avec l'âge** ;
- Elle concerne davantage **les femmes**, **les moins diplômés**, **les plus modestes**, **les retraités**, **les veufs** et ceux qui ont **perdu leurs parents** ;
- Elle est **plus faible dans les grandes agglomérations** (+ de 200 000 hab et aggro parisienne) , **en Méditerranée et en Région parisienne** ;
- Elle est plus élevée chez les **catholiques et les pratiquants réguliers** ;
- Elle concerne surtout ceux qui ont **déjà eu affaire à la mort** (ont rencontré les professionnels des PF ou ont organisé des obsèques) ;
- Elle est plus élevée chez ceux qui **envisagent l'inhumation** pour eux-mêmes et ceux qui imaginent une **cérémonie religieuse** ;
- Elle est très corrélée au fait **d'aller au cimetière en général**, même à d'autres périodes de l'année.

Source : *Les Français et les obsèques*, Csnaf - Crédoc, juin 2005, juin 2007

