



LH2

REGIONALES 2010 : notoriété des présidents de Région et enjeux des élections

Résultats nationaux



LH2

Adélaïde ZULFIKARPASIC
Directrice
Département Opinion
01 55 33 21 41
adelaide.zulfikarpasic@lh2.fr

LH2
46, rue de l'Echiquier
75010 Paris



Presse
Regionale



france
bleu

Sondage LH2 pour la Presse régionale et France Bleu

Le 7 décembre 2009



Note technique

- **Sondage réalisé pour :** Le Syndicat de la presse quotidienne régionale (SPQR) et France Bleu
- **Dates de réalisation :** Du vendredi 30 octobre au samedi 28 novembre 2009
- **Echantillon :** 5100 personnes, constituant un échantillon national représentatif de la population française âgée de 18 ans et plus
- **Mode de recueil :** Téléphone

Echantillon constitué selon la méthode des quotas appliquée aux variables suivantes : sexe, âge, profession du chef de famille, région * et catégorie d'agglomération.

Nous rappelons que toute diffusion des résultats de cette enquête doit être accompagnée d'éléments techniques tels que : la méthode d'enquête, les dates de réalisation, le nom de l'institut, la taille d'échantillon.

Les données émanant de sous-catégories de population connaissent les marges d'erreur inhérentes aux résultats d'enquêtes quantitatives qui peuvent varier entre 0,4 et 1,4 points pour un échantillon de plus de 5000 personnes.

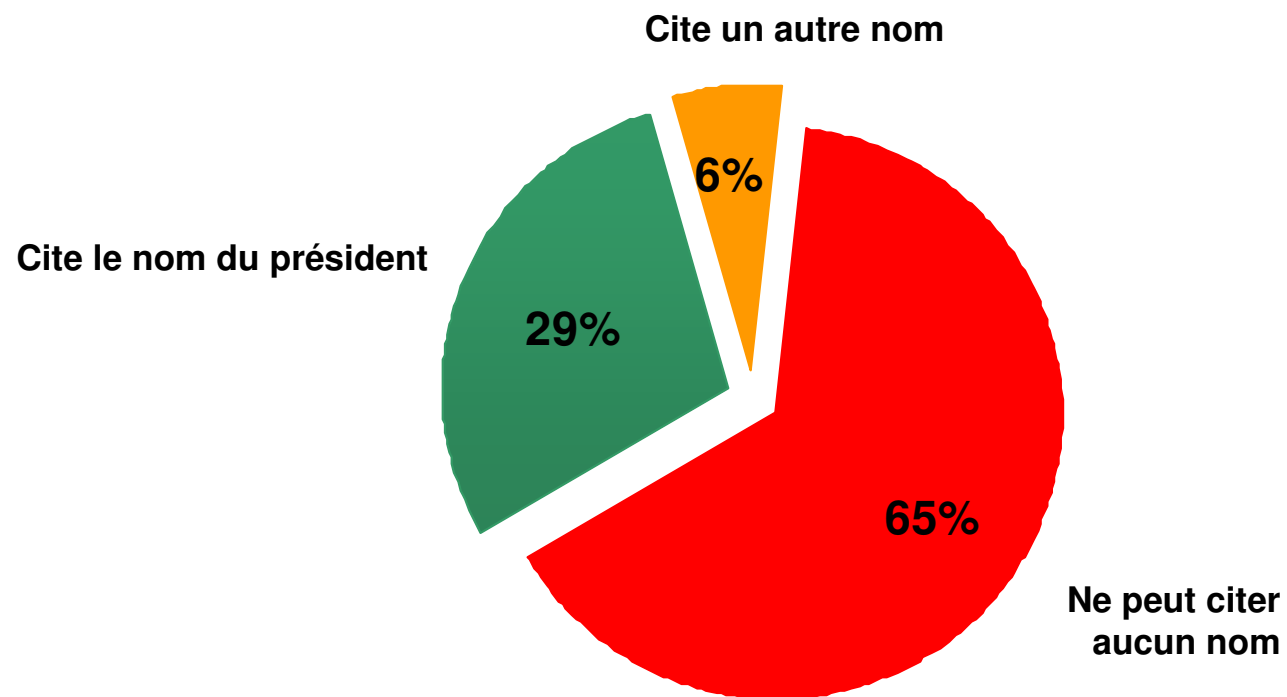
() Chaque région figure dans l'échantillon à son poids réel par rapport à la structure de la population française. Nous avons toutefois réalisé quelques interviews supplémentaires dans deux régions (qui représentent moins de 2% de la population française chacune), afin d'atteindre le seuil minimum de 100 interviews, nécessaire à une lecture fiable des résultats par région. Au moment du traitement, les populations de ces régions ont été ramenées à leur poids réel pour assurer la représentativité de l'échantillon et permettre une lecture des résultats d'ensemble. Cette technique garantit la fiabilité d'une lecture à la fois d'ensemble et détaillée.*



Notoriété spontanée du président de la région de résidence

Base : Ensemble de l'échantillon, soit 5100 personnes

Pouvez-vous me donner le nom du président ou de la présidente actuel(le) de votre Région * ?



(*) La question a été personnalisée pour chaque personne interrogée, en introduisant le nom de sa région de résidence.



Notoriété spontanée du président de la région de résidence

Détail des 22 régions : notoriété des présidents dans leur région

Base : Ensemble de l'échantillon, soit 5100 personnes

Pouvez-vous me donner le nom du président ou de la présidente actuel(le) de votre Région * ?

Alsace	André Reichardt	11%	Languedoc-Roussillon	Georges Frêche	60%
Aquitaine	Alain Rousset	40%	Limousin	Jean-Paul Denanot	30%
Auvergne	René Souchon	23%	Lorraine	Jean-Pierre Masseret	19%
Basse-Normandie	Laurent Beauvais	15%	Midi-Pyrénées	Martin Malvy	41%
Bourgogne	François Patriat	23%	Nord-Pas de Calais	Daniel Percheron	8%
Bretagne	Jean-Yves Le Drian	26%	Pays de la Loire	Jacques Auxiette	37%
Centre	François Bonneau	7%	Picardie	Claude Gewerc	13%
Champagne-Ardenne	Jean-Paul Bachy	20%	Poitou-Charentes	Ségolène Royal	85%
Franche-Comté	Marie-Guite Dufay	17%	PACA	Michel Vauzelle	41%
Haute-Normandie	Alain Le Vern	22%	Rhône-Alpes	Jean-Jack Queyranne	20%
Île-de-France	Jean-Paul Huchon	35%			

(*) La question a été personnalisée pour chaque personne interrogée, en introduisant le nom de sa région de résidence.



Notoriété spontanée du président de la région de résidence

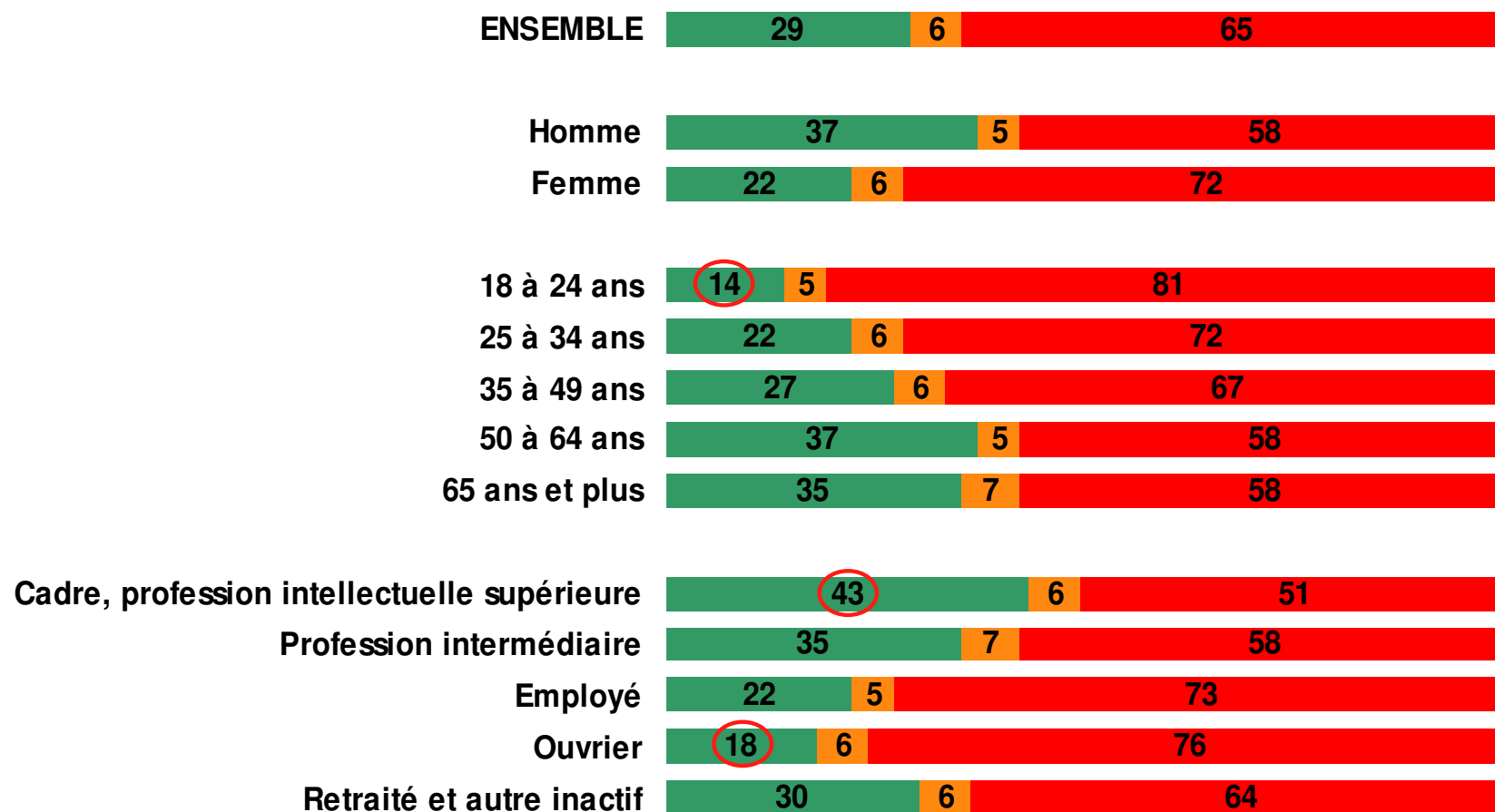
Détail par sous-populations : genre, âge et profession de l'interviewé

Base : Ensemble de l'échantillon, soit 5100 personnes

Pouvez-vous me donner le nom du président ou de la présidente actuel(le) de votre Région ?

En %

■ Cite le nom exact du président ■ Cite un autre nom ■ Ne peut citer aucun nom



Différent du score d'ensemble d'au moins 10 points



Notoriété spontanée du président de la région de résidence

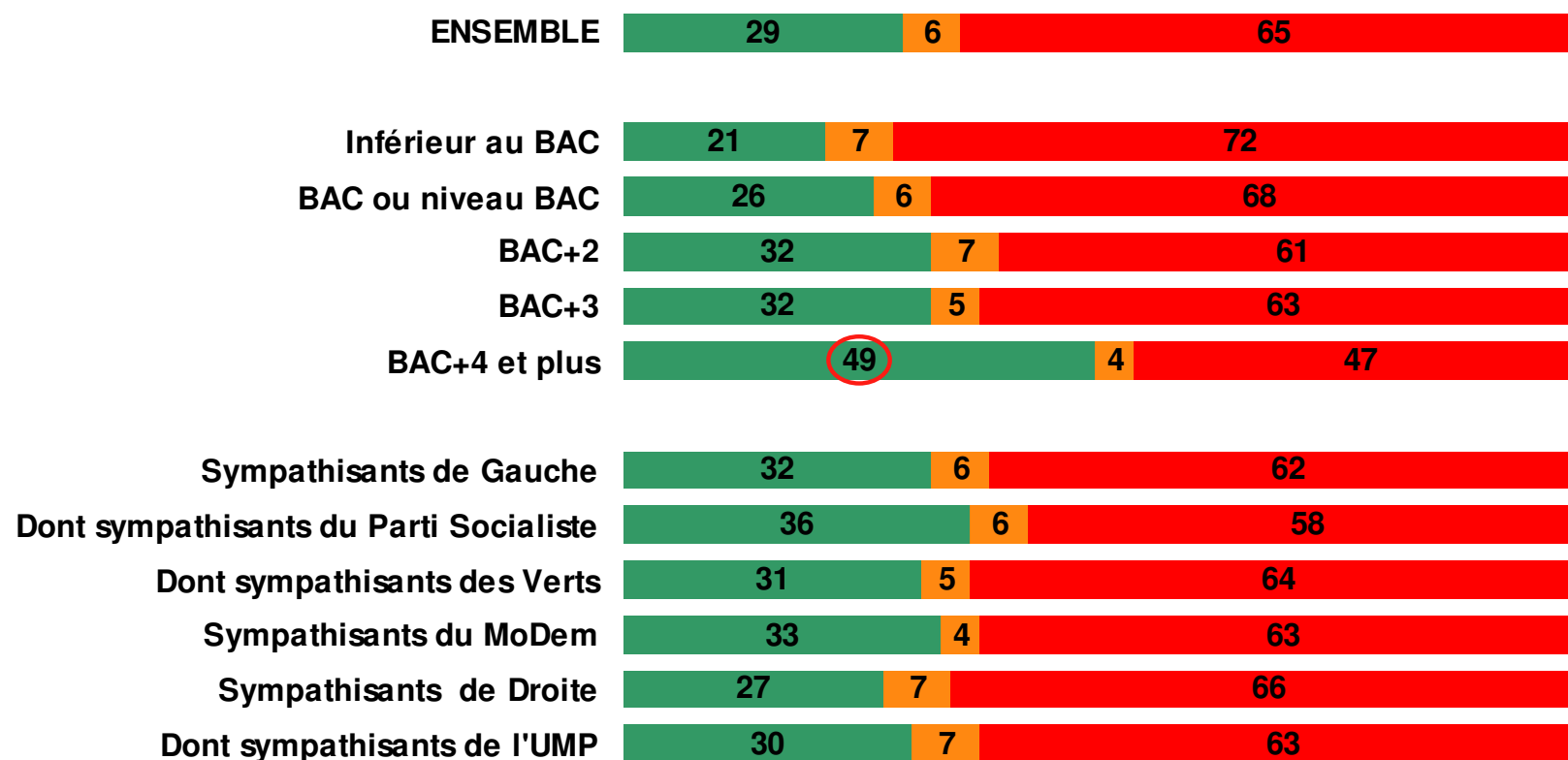
Détail par niveau d'enseignement et proximité partisane

Base : Ensemble de l'échantillon, soit 5100 personnes

Pouvez-vous me donner le nom du président ou de la présidente actuel(le) de votre Région ?

En %

■ Cite le nom exact du président ■ Cite un autre nom ■ Ne peut citer aucun nom

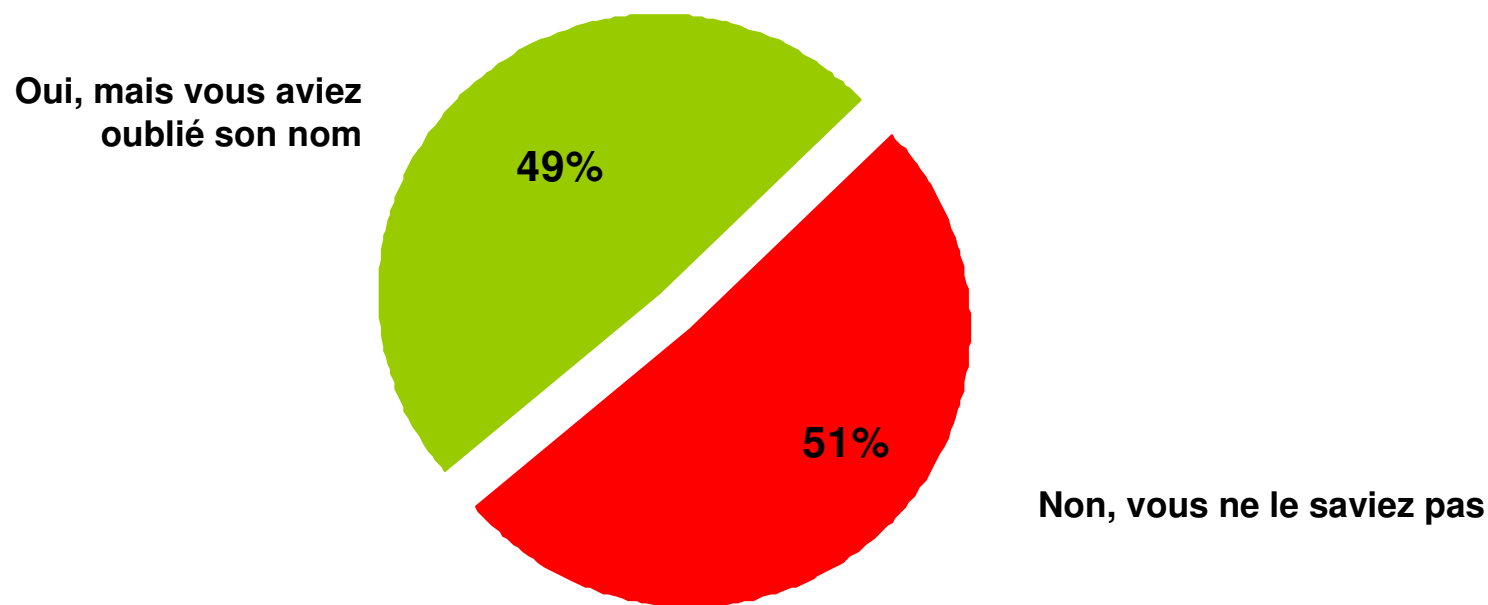


Différent du score d'ensemble d'au moins 10 points



Notoriété assistée du président de la région de résidence

Base : aux personnes qui ne citent pas spontanément le nom du président ou de la présidente de leur région, soit 71% de l'échantillon
L'actuel(le) président(e) de votre région est ... *. Le saviez-vous ?

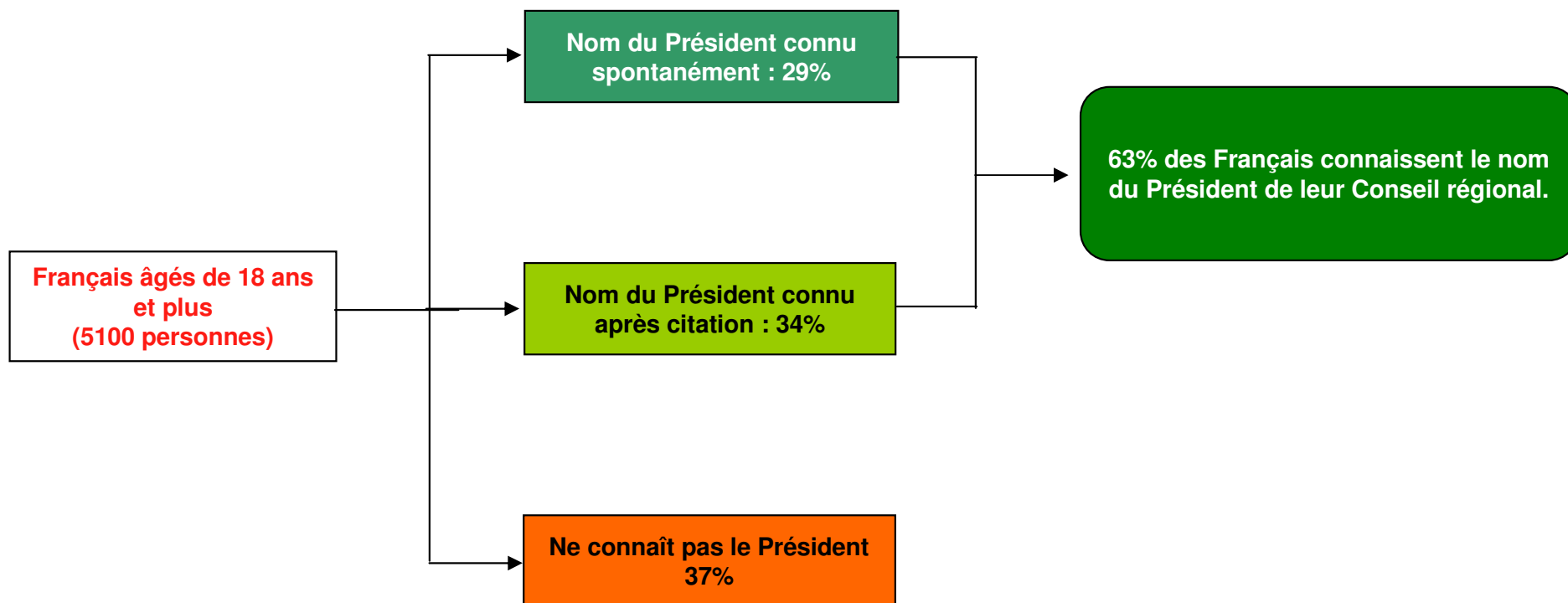


(*) La question a été personnalisée pour chaque personne interrogée, en introduisant le nom de l'actuel(le) président(e) de sa région de résidence.



Notoriété globale du président de la région de résidence

Base : Ensemble de l'échantillon, soit 5100 personnes

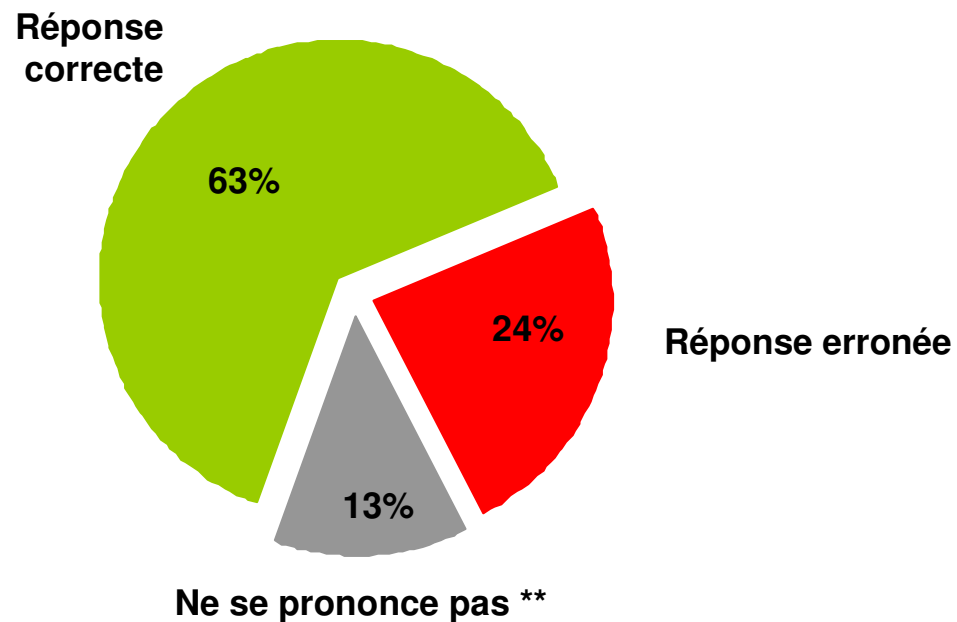
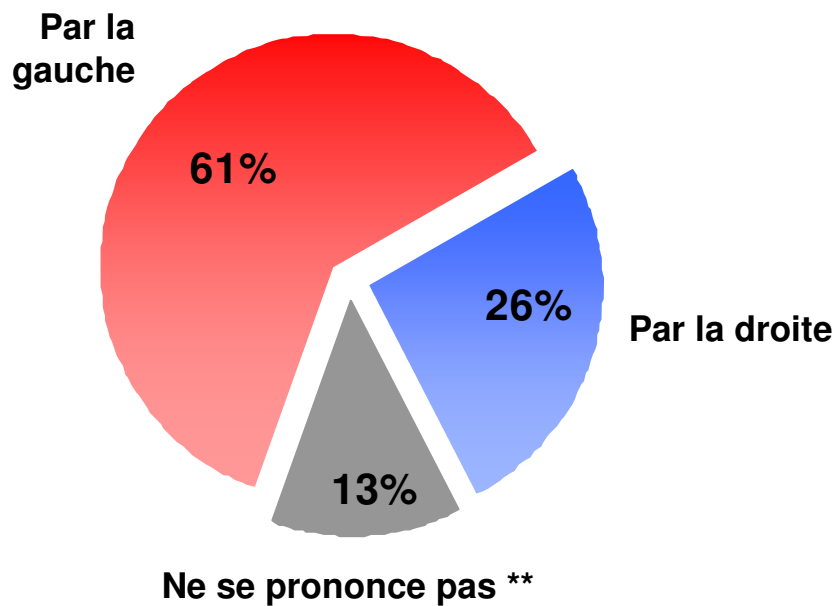




Notoriété de la couleur politique de la région de résidence

Base : Ensemble de l'échantillon, soit 5100 personnes

Actuellement, le Conseil régional de votre région* est-il selon vous dirigé par la gauche ou par la droite ?



(*) La question a été personnalisée pour chaque personne interrogée, en introduisant le nom de sa région de résidence.

** Item non suggéré



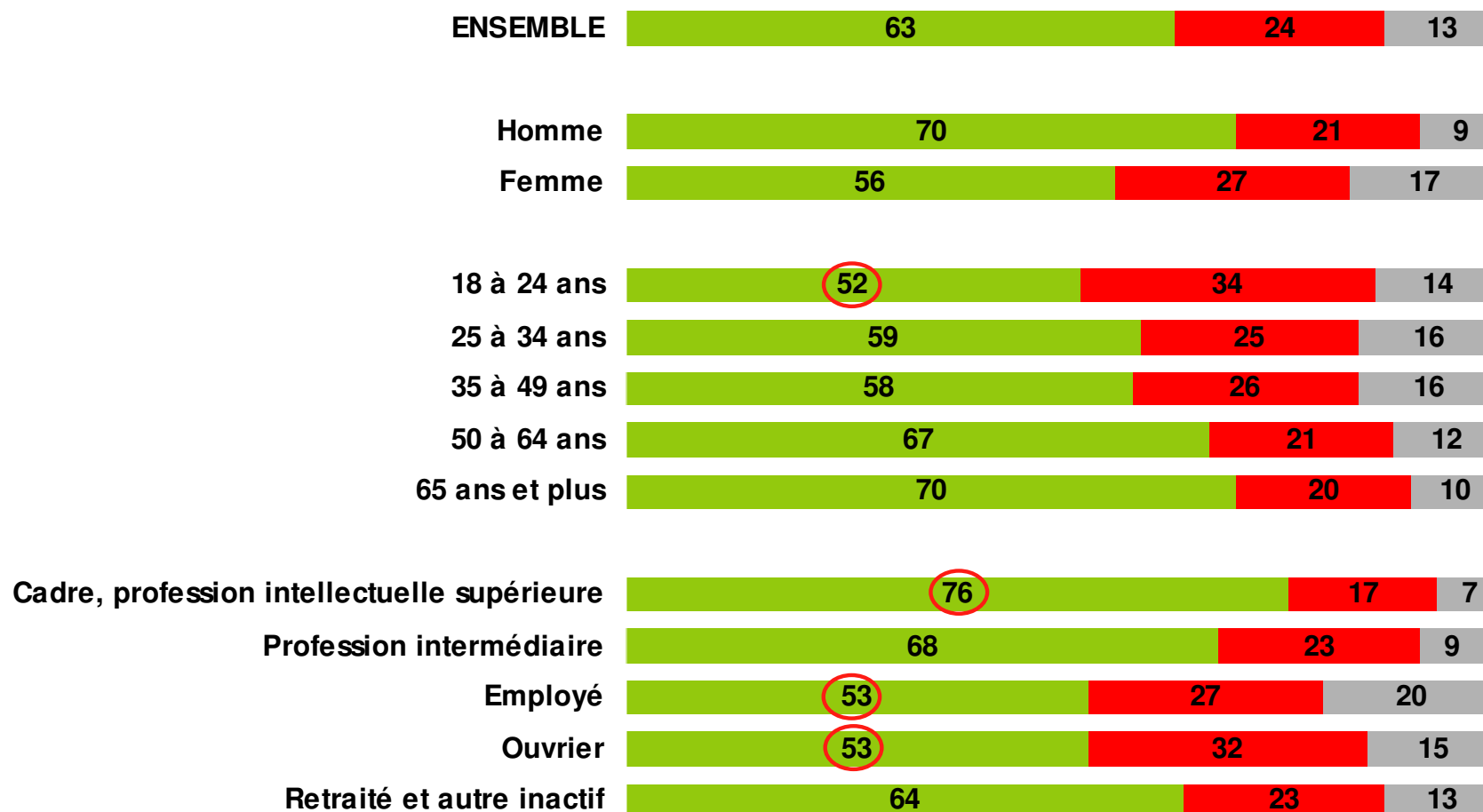
Notoriété de la couleur politique de la région de résidence

Détail par sous-populations : genre, âge et profession de l'interviewé

Base : Ensemble de l'échantillon, soit 5100 personnes

Actuellement, le Conseil régional de votre région est-il selon vous dirigé par la gauche ou par la droite ?

■ Réponse correcte ■ Réponse erronée ■ Ne se prononce pas



○ Différent du score d'ensemble d'au moins 10 points



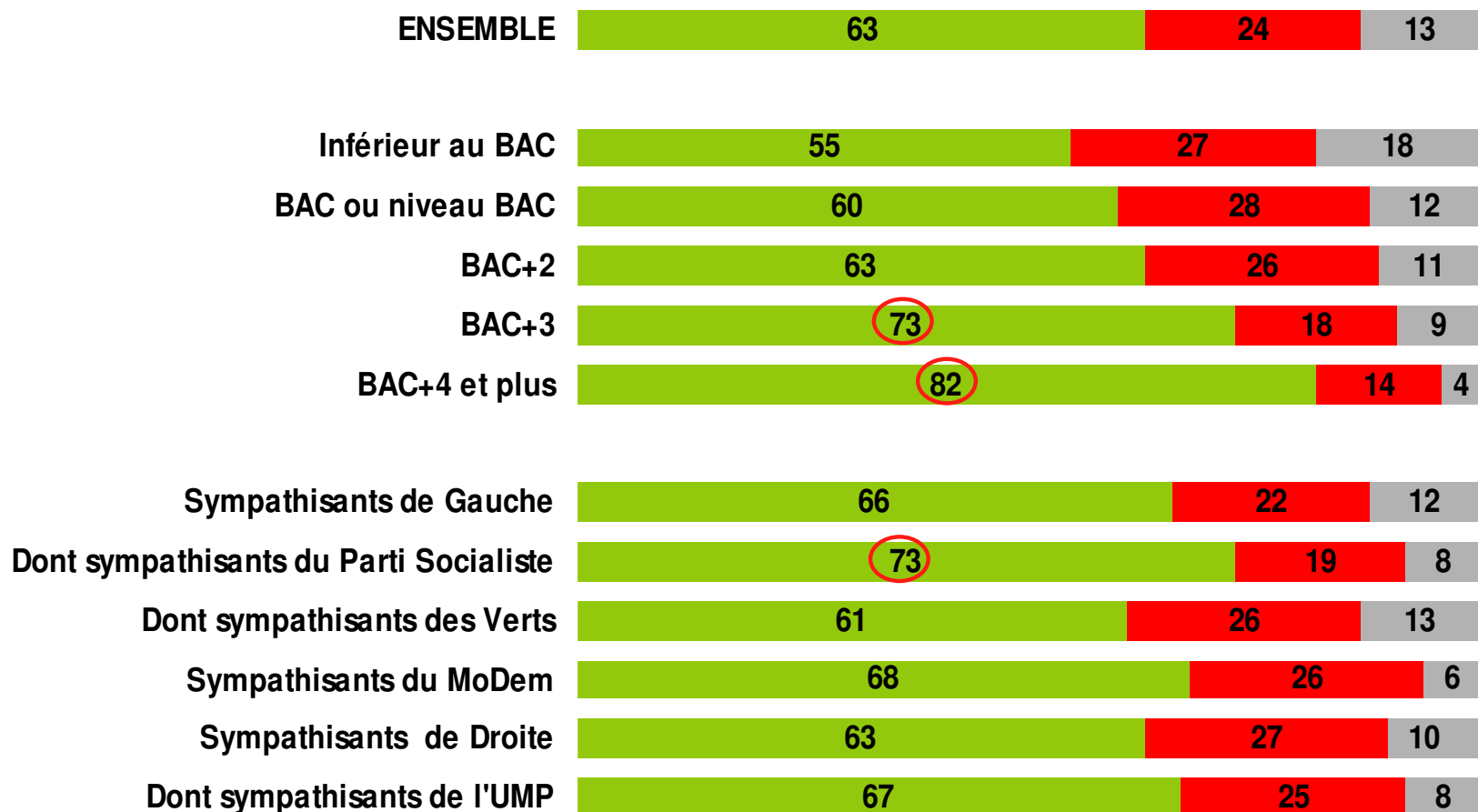
Notoriété de la couleur politique de la région de résidence

Détail par niveau d'enseignement et proximité partisane

Base : Ensemble de l'échantillon, soit 5100 personnes

Actuellement, le Conseil régional de votre région est-il selon vous dirigé par la gauche ou par la droite ?

■ Réponse correcte ■ Réponse erronée ■ Ne se prononce pas



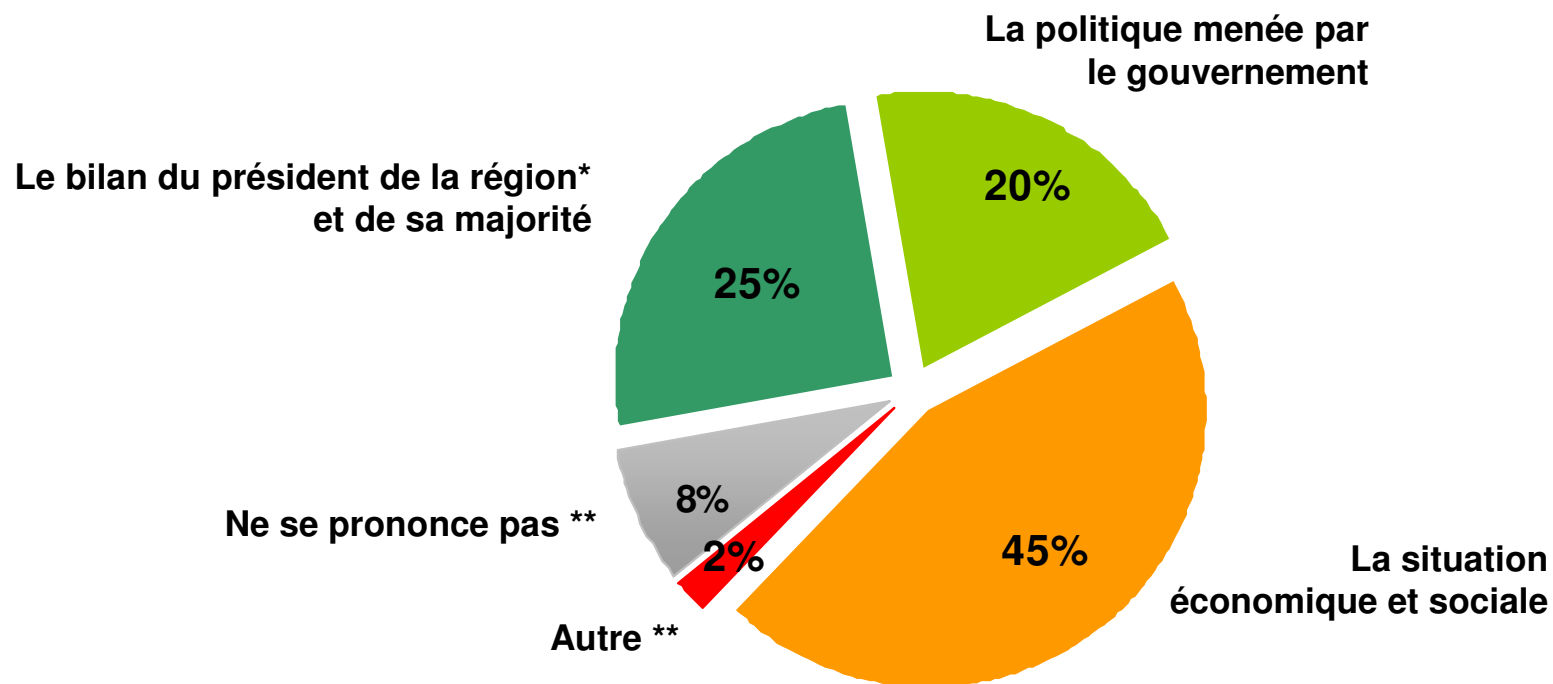
○ Différent du score d'ensemble d'au moins 10 points



Le critère de choix lors du vote de mars 2010

Base : Ensemble de l'échantillon, soit 5100 personnes

Les prochaines élections régionales auront lieu en mars prochain. Au moment de décider de votre vote lors de ces élections, quel critère, parmi les suivants, sera le plus déterminant dans votre choix ?



(*) La question a été personnalisée pour chaque personne interrogée, en introduisant le nom de l'actuel(le) président(e) de sa région de résidence.

** Item non suggéré

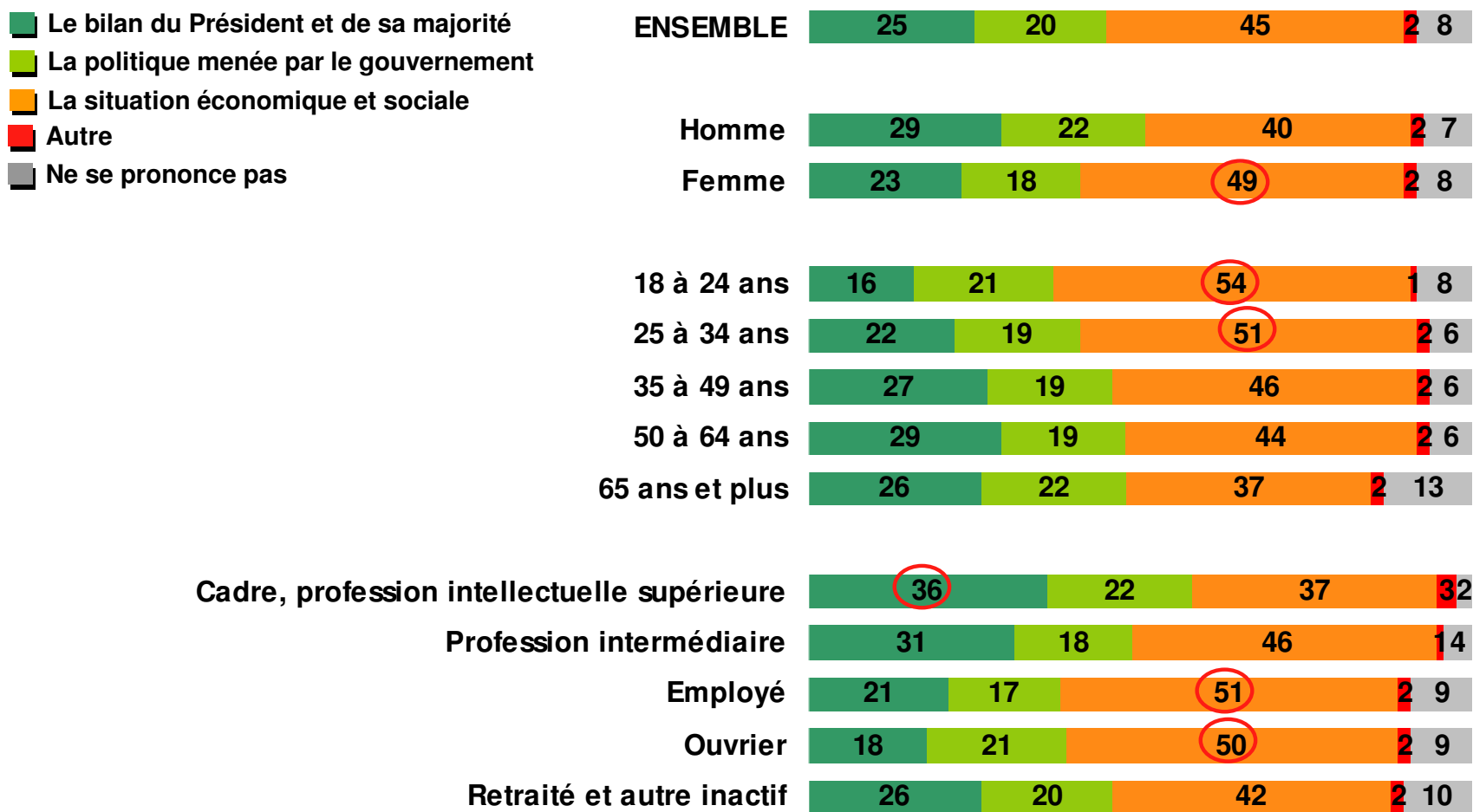


Le critère de choix lors du vote de mars 2010

Détail par sous-populations : genre, âge et profession de l'interviewé

Base : Ensemble de l'échantillon, soit 5100 personnes

Les prochaines élections régionales auront lieu en mars prochain. Au moment de décider de votre vote lors de ces élections, quel critère, parmi les suivants, sera le plus déterminant dans votre choix ?



Catégories les plus sensibles à certains critères

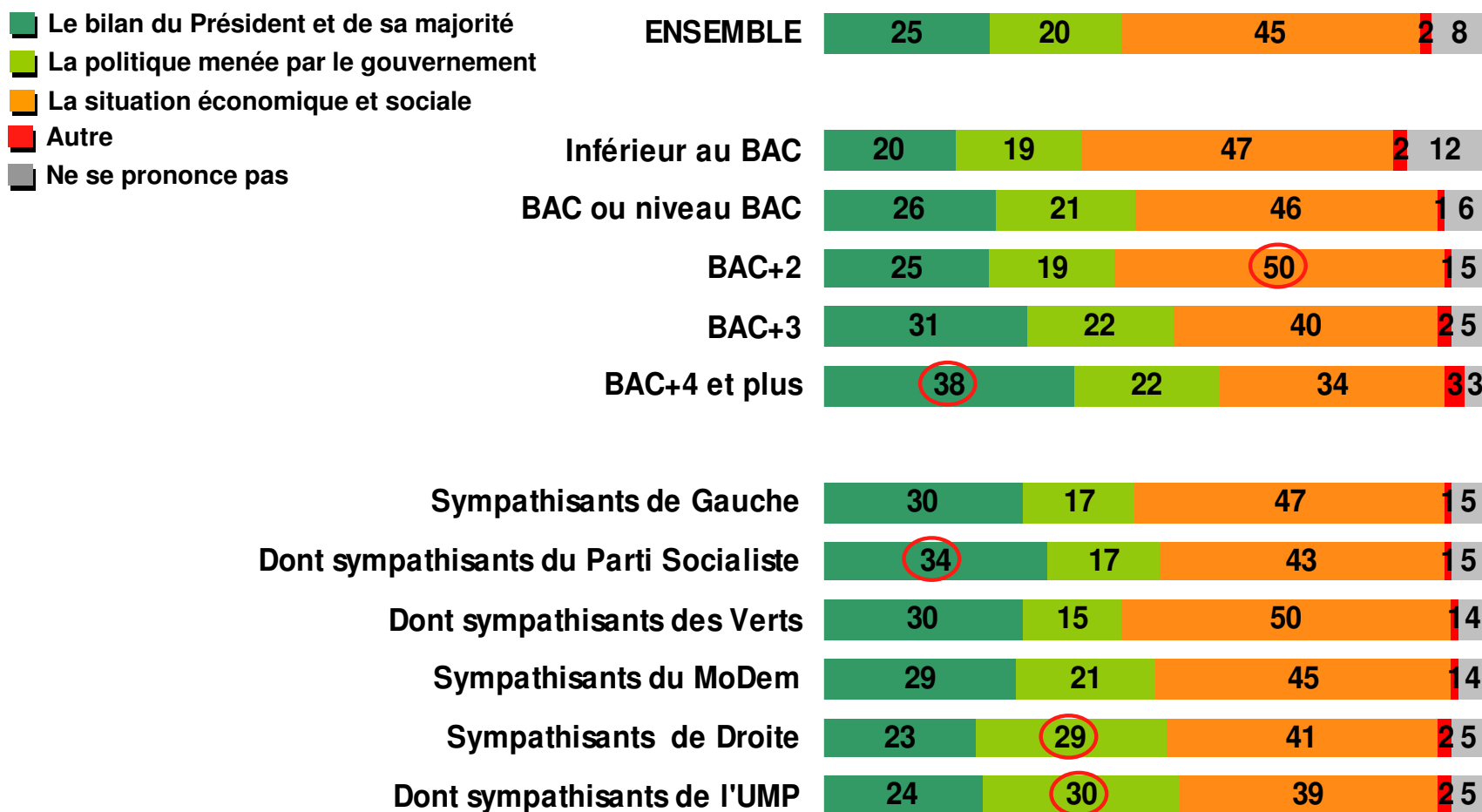


Le critère de choix lors du vote de mars 2010

Détail par niveau d'enseignement et proximité partisane

Base : Ensemble de l'échantillon, soit 5100 personnes

Les prochaines élections régionales auront lieu en mars prochain. Au moment de décider de votre vote lors de ces élections, quel critère, parmi les suivants, sera le plus déterminant dans votre choix ?



○ Catégories les plus sensibles à certains critères

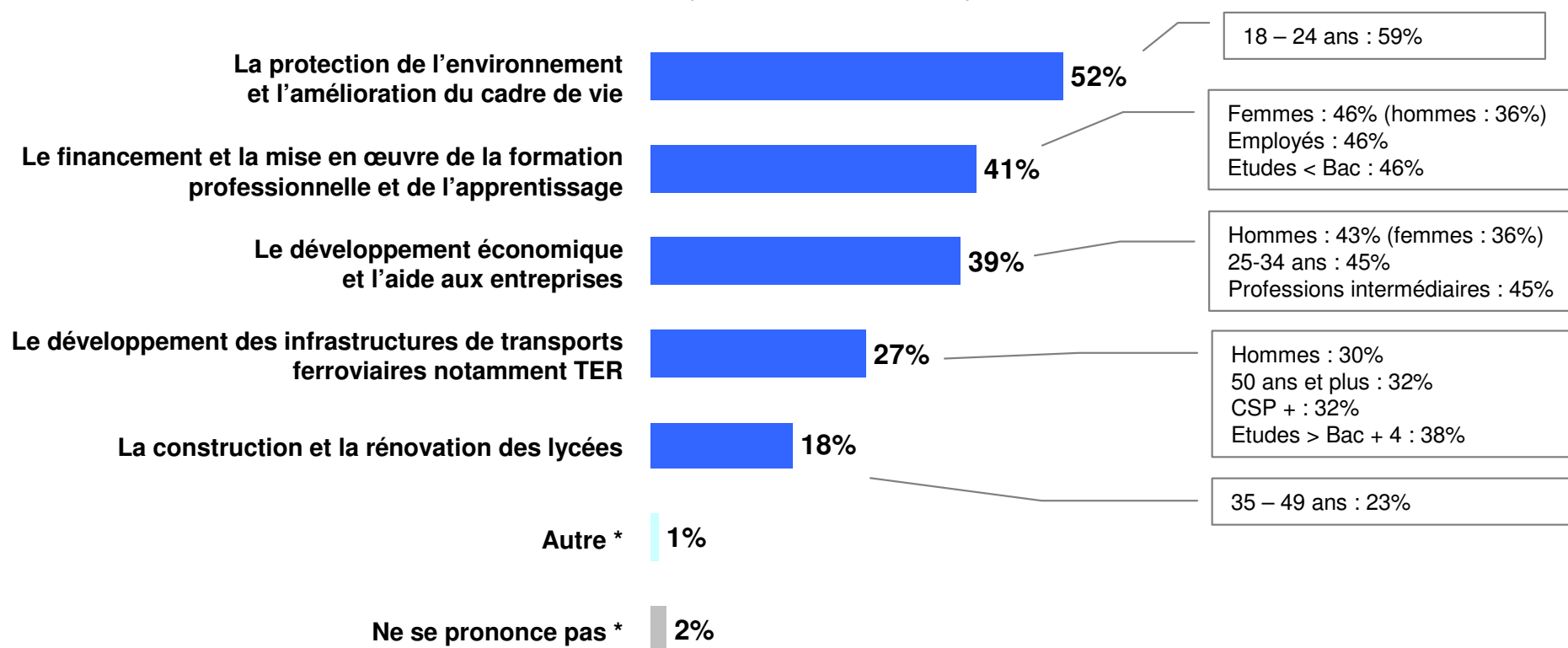


Les thèmes de campagne souhaités

Base : Ensemble de l'échantillon, soit 5100 personnes

Et parmi les thèmes suivants, quels sont ceux que vous aimeriez voir figurer au cœur de la campagne pour les prochaines élections régionales dans votre région ?

Total supérieur à 100, les interviewés ayant la possibilité de donner 2 réponses



* Item non suggéré



Les thèmes de campagne souhaités

Détail par proximité partisane

Base : Ensemble de l'échantillon, soit 5100 personnes

Et parmi les thèmes suivants, quels sont ceux que vous aimeriez voir figurer au cœur de la campagne pour les prochaines élections régionales dans votre région ?

Thèmes cités	Total	ST Gauche	Dont PS	Dont Verts	MoDem	ST Droite	Dont UMP
La protection de l'environnement et l'amélioration du cadre de vie	52	58	54	73	45	49	48
Le financement et la mise en œuvre de la formation professionnelle et de l'apprentissage	41	41	41	37	42	40	41
Le développement économique et l'aide aux entreprises	39	36	38	32	41	45	48
Le développement des infrastructures de transports ferroviaires notamment TER	27	27	28	26	30	30	30
La construction et la rénovation des lycées	18	21	22	18	21	15	15

Les cases en bleu désignent les catégories pour lesquelles les résultats, sur un item donné, sont significativement supérieurs à la moyenne nationale

Total supérieur à 100, les interviewés ayant la possibilité de donner 2 réponses