

2018

Observatoire
économique
du tourisme
parisien

Enquête

fréquentation des sites culturels parisiens en 2017

PARIS



PRO ●
PARISINFO
● COM

PARIS
Office du Tourisme
et des Congrès

Sommaire

Introduction	4
Méthodologie de l'enquête.....	4
Evolution de l'offre culturelle à Paris	5
Evolution de la fréquentation culturelle sur le long terme.....	6
1. Fréquentation des sites parisiens en 2017	8
1.1 Classement de la fréquentation globale des sites du Grand Paris.....	8
1.2 Les musées parisiens dans le classement mondial des musées 2017.....	11
2. Fréquentation des expositions temporaires.....	12
3. Focus sur les clientèles	16
3.1 Répartition de la fréquentation nationale et internationale	16
3.2 La saisonnalité	18
3.3 La fréquentation des groupes et des clientèles individuelles	20
Liste des expositions recensées en 2017.....	21
Liste des musées répertoriés par l'OTCP.....	27
Liste des établissements ayant participé à l'enquête 2017.....	32

Synthèse

L'enquête de fréquentation culturelle 2017 porte sur les données de 62 sites du Grand Paris et de 68 expositions temporaires. La fréquentation cumulée de ces sites atteint 70,2 millions de visiteurs en 2017 soit une hausse de +5,9 % par rapport à 2016¹. Les sites culturels ont profité d'une conjoncture touristique favorable, marquée par un record historique de 23,6 millions d'arrivées hôtelières dans le Grand Paris (+ 11,3 % par rapport à 2016).

Le « Top 10 » de la fréquentation des sites culturels parisiens en 2017²

Rang	Musées et monuments	2016	2017	2017/2016
1	Cathédrale Notre-Dame de Paris	12 000 000	12 000 000	Estimation
2	Basilique du Sacré-Cœur de Montmartre	10 000 000	10 000 000	Estimation
3	Musée du Louvre	6 989 000	8 022 300	14,8%
4	Tour Eiffel	5 934 000	6 207 303	4,6%
5	Centre Pompidou	3 335 509	3 337 000	0,0%
6	Musée d'Orsay	2 997 622	3 177 842	6,0%
7	Universcience - Cité des sciences et de l'industrie	2 196 194	2 439 072	11,1%
8	Chapelle Notre-Dame de la Médaille miraculeuse	2 000 000	2 000 000	Estimation
9	MNHN : Grand site du Jardin des plantes	1 586 450	1 763 262	11,1%
10	Arc de triomphe	1 342 361	1 583 260	17,9%

Avec 755 184 visiteurs, « *Etre moderne, le MoMA à Paris* » à la **Fondation Louis Vuitton** a été l'exposition la plus visitée en 2017. Les expositions jouent chaque année un rôle majeur dans les fluctuations de fréquentation des sites, à l'image du **MAD - Musée des Arts décoratifs**, qui a battu son record de fréquentation grâce au succès de l'exposition « *Christian Dior, couturier du rêve* ».

Le « Top 5 » de la fréquentation des expositions temporaires en 2017³

Sites	Expositions 2017	Visiteurs
Fondation Louis Vuitton	Etre moderne. Le MoMA à Paris	755 184
MAD - Musée des Arts décoratifs	Christian Dior, couturier du rêve	708 000
Centre Pompidou	David Hockney	620 945
Grand Palais	Gauguin l'alchimiste	467 378
Musée d'Orsay	(...) Le paysage mystique de Monet à Kandinsky	453 740

L'analyse des clientèles des musées/monuments permet d'enrichir les perspectives sur des liens entre la fréquentation touristique de la capitale et celle de ses sites culturels.

¹ Nous disposons de la fréquentation cumulée de 62 sites en 2017. Mais la comparaison avec 2016 (+5,9 %) est effectuée à partir de 58 sites dont nous disposons des fréquentations pour 2017 et 2016.

² La **cathédrale Notre-Dame de Paris**, la **Basilique du Sacré-Cœur de Montmartre** et de la **Chapelle Notre-Dame-de-la-Médaille-miraculeuse** sont d'abord des sites culturels et ne demandent pas de droit d'entrée. Leur fréquentation se base sur des estimations qui comprennent aussi bien les flux de touristes que les pèlerins.

³ Malgré les soins apportés pour établir une liste complète des expositions 2017 et de leur fréquentation, la liste proposée dans cette étude n'est pas exhaustive. Elle repose sur le retour des sites interrogés et sur des retours de presse.

Introduction

Avec un record à 23,6 millions d'arrivées hôtelières, la reprise de la fréquentation touristique dans le Grand Paris en 2017 a été nettement supérieure aux prévisions. Comment ce regain de fréquentation s'est-il traduit dans les sites culturels de la capitale ?

Méthodologie de l'enquête

Nous disposons cette année de la fréquentation annuelle de 62 sites. Il s'agit des principaux établissements religieux de la capitale, de musées, de monuments et de lieux d'expositions temporaires. Comme les années précédentes nous avons regroupé et harmonisé les réponses en orientant l'analyse sur les points suivants :

- La fréquentation des expositions permanentes
- La fréquentation des expositions temporaires
- La répartition des clientèles nationales/internationales
- La répartition des clientèles groupes/individuels
- La saisonnalité des musées et des monuments

Il convient de rappeler certaines précautions liées à l'interprétation du travail de collecte et de traitement des données :

Les chiffres de fréquentation sont des données sensibles pour certains sites et parfois difficiles à obtenir. Nous en profitons donc pour remercier les établissements qui ont participé à cette enquête. Certaines données complémentaires ont été recueillies dans des articles de presse afin de compléter les données fournies par les sites.

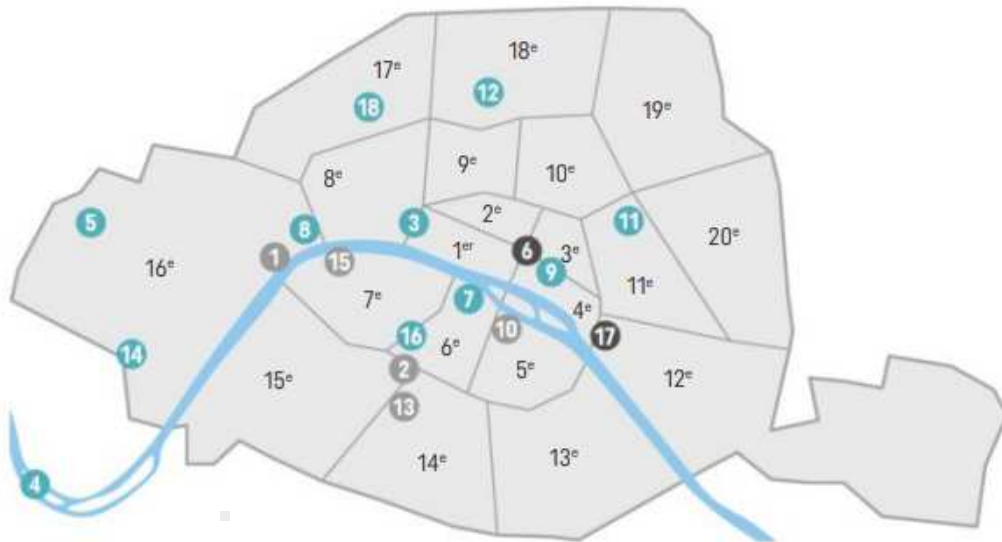
Certains sites commercialisent des tickets couplés « collection permanente + expositions temporaires ». Les chiffres propres aux expositions temporaires sont donc impossibles à isoler de la fréquentation des collections permanentes.

Certains sites proposent plusieurs attractions culturelles en plus d'un musée ou de salles d'expositions. Il peut s'agir d'une salle de conférence, d'un jardin, d'une bibliothèque etc. La fréquentation globale de ces sites englobe donc une réalité plus large qu'un espace dédié à un musée ou à une exposition. Toutefois nous entendons ici par fréquentation uniquement les données liées aux collections/expositions permanentes d'une part et aux expositions temporaires d'autre part. Si d'autres types d'activités venaient à s'intégrer dans un chiffre global de fréquentation elles seront mentionnées en bas de page.

Evolution de l'offre culturelle à Paris

L'activité culturelle de la capitale est chaque année stimulée par la création, l'ouverture et la réouverture de sites (les musées et monuments mais aussi les cinémas, les galeries d'art etc.).

Pour l'actualité muséale de 2017/2018 on retient notamment :



2017

- 1 Musée de la Marine
(en rénovation ; réouverture : fin 2021)
- 2 L'Adresse – Musée de la Poste
(en rénovation ; réouverture : 2019)
- 3 Musée Maxim's
(réouverture : 15-11-2017)
- 4 La Seine Musicale
(ouverture : 22-4-2017)
- 5 Fondation GoodPlanet
(ouverture : 13-5-2017)
- 6 Musée de la Poupée
(fermeture définitive : 15-9-2017)
- 7 Musée du 11 Conti – Monnaie de Paris
(réouverture : 30-9-2017)
- 8 Musée Yves Saint Laurent
(ouverture : 3-10-2017)

2018

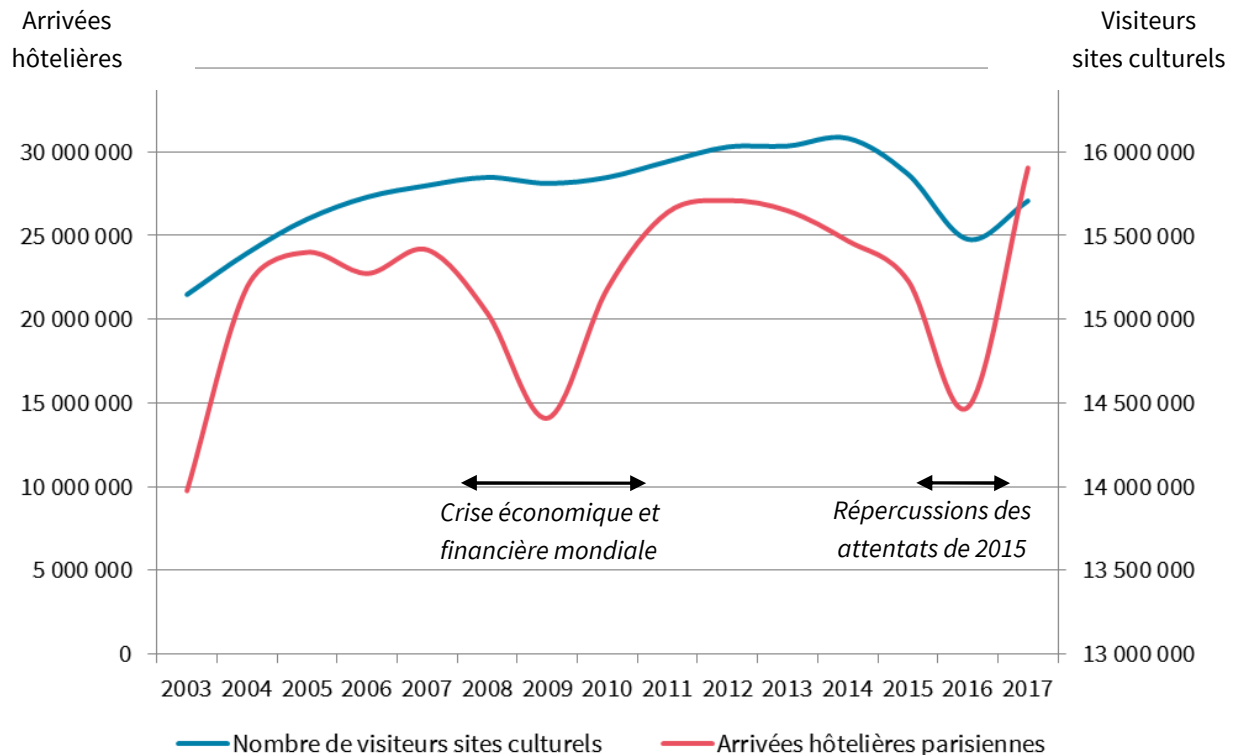
- 9 Lafayette Anticipations
(ouverture : 10-3-2018)
- 10 Musée de Cluny
(fermé : mars-juillet 2018, en rénovation jusqu'en 2020)
- 11 L'Atelier des Lumières
(ouverture : 13-4-2018)
- 12 Dalí Paris
(réouverture : 13-4-2018)
- 13 Fondation Henri Cartier-Bresson
(fermé été 2018 ; réouverture : octobre 2018)
- 14 Appartement-atelier de Le Corbusier
(réouverture : juin 2018)
- 15 Musée des Égouts
(en rénovation : été 2018-été 2020)
- 16 Fondation Jean Dubuffet
(réouverture : été 2018)
- 17 La Maison Rouge – Fondation A. de Galbert
(fermeture définitive : fin 2018)
- 18 CitÉco (ouverture fin 2018 / début 2019)

- (Ré)ouverture (Re)opening
- Fermeture temporaire/partielle
Partial/temporary closure
- Fermeture définitive Permanently closed

Evolution de la fréquentation culturelle sur le long terme

Nous avons recensé l'évolution annuelle de la fréquentation de 15 sites culturels parisiens⁴ sur 14 ans, entre 2003 et 2017 ; ainsi que celle des arrivées hôtelières à Paris sur la même période.

Evolution des arrivées hôtelières et d'un panel de sites culturels parisiens (2003-2017)

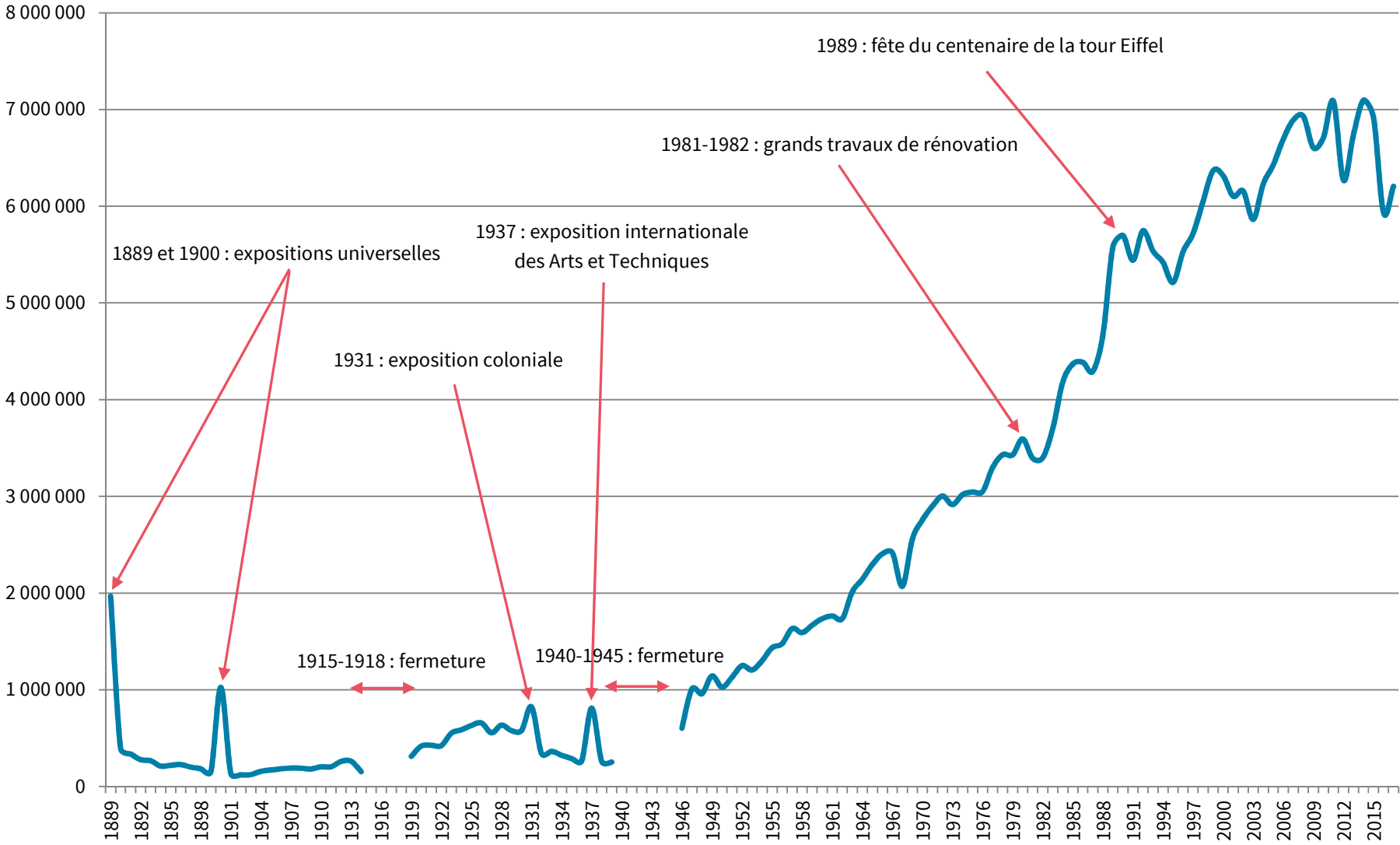


Le nombre de visiteurs dans les sites culturels du panel a progressé de +26,1 % entre 2003 et 2017 alors que celui des arrivées hôtelières progresse de +13,8 % sur la même période. Que retenir de l'évolution de ces deux courbes ?

- **Sur la conjoncture économique** : la fréquentation globale des sites culturels parisiens n'a été que modérément impactée par la crise économique et financière de 2007/2009. Alors qu'en 2009 les arrivées hôtelières reculaient significativement de -4,2 %, le nombre de visiteurs dans les sites du panel ne baissait que modérément de -1,3 %. La crise de 2009 avait davantage impacté la clientèle affaires, avec un recul de -8,5 % de leurs nuitées à Paris sur les sept premiers mois de l'année, contre -4,4 % sur la même période pour la clientèle loisir.
- **Sur l'environnement sécuritaire** : les attentats de janvier et de novembre 2015 ont eu un impact significatif non seulement sur les arrivées hôtelières mais aussi sur la fréquentation des sites culturels (fermetures temporaires de certains sites, plan Vigipirate, mesures sécuritaires etc.). Le nombre de visiteurs de ces sites a baissé de -6,9 % entre 2014 et 2015 puis de -13,6 % entre 2015 et 2016. Malgré une hausse significative en 2017 (+9,3 %) le volume atteint ne permet que de revenir à un niveau comparable à celui de 2006 (27 millions de visiteurs).

⁴ Le musée du Louvre, la Tour Eiffel, Universcience - Cité des Sciences et de l'Industrie, le musée d'Orsay, l'Arc de triomphe, le musée de l'Armée, le musée Grévin, la Sainte Chapelle, Montparnasse56, Universcience - le Palais de la Découverte, le Panthéon, la Conciergerie, la maison de Victor Hugo, la musée de la vie romantique, la crypte de Notre-Dame.

Evolution du nombre de visiteurs à la tour Eiffel (1889 – 2017)



Source : OTCP et exploitants successifs de la tour Eiffel

1. Fréquentation des sites parisiens en 2017

1.1 Classement de la fréquentation globale des sites du Grand Paris

Les 62 sites du panel cumulent 70,2 millions de visiteurs soit une hausse de +5,9 % par rapport à 2016⁵. Le classement suivant indique, sauf mention contraire, le cumul du volume des entrées pour les monuments ou les collections permanentes des musées ainsi que les expositions temporaires.

Rang	Sites culturels	2016	2017	2017/2016
1	Cathédrale Notre-Dame de Paris	12 000 000	12 000 000	Estimation
2	Basilique du Sacré-Cœur de Montmartre	10 000 000	10 000 000	Estimation
3	Musée du Louvre	6 989 000	8 022 300	14,8%
4	Tour Eiffel	5 934 000	6 207 303	4,6%
5	Centre Pompidou	3 335 509	3 337 000	0,0%
6	Musée d'Orsay	2 997 622	3 177 842	6,0%
7	Universcience - Cité des sciences et de l'industrie	2 196 194	2 439 072	11,1%
8	Chapelle Notre-Dame de la Médaille miraculeuse	2 000 000	2 000 000	Estimation
9	MNHN : Grand site du Jardin des plantes	1 586 450	1 763 262	11,1%
10	Arc de triomphe	1 342 361	1 583 260	17,9%
11	Grand Palais	1 130 556	1 412 060	24,9%
12	Fondation Louis Vuitton	1 021 727	1 402 245	37,2%
13	Musée de l'Armée	1 206 065	1 176 984	-2,4%
14	Musée du quai Branly - Jacques Chirac	1 151 922	1 173 712	1,9%
15	Petit Palais	885 798	1 171 220	32,2%
16	Sainte Chapelle	910 889	1 051 325	15,4%
17	Musée de l'Orangerie	781 585	938 281	20,0%
18	MAD - Musée des arts décoratifs	552 805	870 000	57,4%
19	Montparnasse56	726 301	831 351	14,5%
20	Panthéon	597 764	719 772	20,4%
21	Opéra de Paris - Palais Garnier	556 292	666 740	19,9 %
22	Parc zoologique de Paris	759 056	659 550	-13,1 %
23	Palais de Tokyo	707 167	635 115	-10,2 %
24	Musée Grévin ⁶	541 962	625 527	15,4%
25	Musée Picasso	665 185	611 863	-8,0%
26	Catacombes	512 284	537 935	5,0%
27	Musée d'Art Moderne de la Ville de Paris	613 402	506 246	-17,5%
28	Tours Notre-Dame	407 781	431 724	5,9%
29	Palais de la Porte Dorée ⁷	331 000	420 470	27,0%

⁵ Comparaison établie sur une base de 58 sites dont nous disposons des données totales de fréquentation en 2016 et en 2017. Le **musée de l'Homme**, le **musée Yves-Saint-Laurent** (inauguré le 28 septembre 2017), le **musée de la Marine** (fermé pour cinq ans de travaux depuis le 31 mars 2017) et le **musée Carnavalet** (fermé pour trois ans de travaux depuis le 2 octobre 2016) ne sont considérés ni dans les totaux de fréquentation ni dans la comparaison annuelle.

⁶ Fréquentation du 01/10/2016 au 30/09/2017 et comparaison à n-1.

30	Universcience - Palais de la découverte ⁸	559 740	418 098	-25,3%
31	Conciergerie	355 735	386 638	8,7%
32	Cinémathèque ⁹	345 656	380 000	9,9%
33	Musée Jacquemart-André	380 000	320 000	-15,8%
34	Musée du Luxembourg	285 194	297 565	4,3%
35	Musée de Cluny – musée national du Moyen Âge	223 239	244 914	9,7%
36	Crypte Notre-Dame de Paris	178 919	171 190	-4,3%
37	Maison de Victor Hugo	123 188	166 080	34,8%
38	Jeu de Paume	222 300	154 750	-30,4%
39	Musée Galliera	154 261	139 758	-9,4%
40	Cité de l'architecture et du patrimoine ¹⁰	181 294	132 249	-27,1%
41	Basilique Saint-Denis	133 760	125 891	-5,9%
42	MNHN: Musée de l'Homme	nc	121 500	nc
43	Château de Vincennes	105 668	119 293	12,9%
44	Musée de la Chasse et de la Nature	70 571	119 071	68,7%
45	Musée Bourdelle	39 377	117 436	198,2%
46	Musée d'Art et d'Histoire du Judaïsme	84 704	99 507	17,5%
47	Musée de la vie romantique	118 006	97 165	-17,7%
48	Musée Cognacq-Jay	53 349	78 416	47,0%
49	Musée Delacroix	58 000	75 600	30,3%
50	Musée Yves Saint-Laurent ¹¹	nc	74 341	nc
51	Musée Cernuschi	46 309	52 514	13,4%
52	Musée Nissim de Camondo	45 000	50 000	11,1%
53	Musée Zadkine	20 749	30 801	48,4%
54	Musée de la marine ¹²	86 966	28 810	nc
55	Maison de Balzac	33 663	26 751	-20,5%
56	Chapelle Expiatoire	8 771	23 605	169,1%
57	Fondation Le Corbusier	18 458	15 947	-13,6%
58	Musée du G. Leclerc de Hautecloque (...)	13 299	13 839	4,1%
59	Musée d'Histoire de la Médecine – U. Paris Descartes	9 343	9 129	-2,3%
60	Musée Carnavalet ¹³	195 792	8 198	nc
61	Bibliothèque Polonaise de Paris	2 986	3 589	20,2%
62	Musée Auguste Comte	1 621	2 654	63,7%
TOTAL⁵		66 313 837	70 244 609	+5,9 %

⁷ Fréquentation pour l'ensemble des activités du Palais : le musée national de l'histoire de l'immigration, l'Aquarium tropical et la programmation culturelle.

⁸ **Universcience – Palais de la découverte** a été fermé en septembre 2017 pour travaux.

⁹ Fréquentation des films, expositions temporaires, le musée, la bibliothèque et les ateliers, visites architecturales, activités pédagogiques hors visites guidées.

¹⁰ La Cité de l'architecture et du patrimoine était fermée les lundis et mardis de juillet 2016 à novembre 2017.

¹¹ Musée inauguré le 3 octobre 2017.

¹² Le musée de la marine a fermé ses portes pour cinq ans de travaux le 31 mars 2017.

¹³ Le musée Carnavalet a fermé le 2 octobre 2016 pour 3 ans de travaux. Les chiffres de fréquentation correspondent depuis aux collections présentées hors les murs.

- **Seize sites ont accueilli plus de 1 million de visiteurs en 2017.** Leur fréquentation cumulée atteint 57,9 millions de visiteurs soit 82,5 % de l'ensemble des entrées considérées et une progression de +5,9 % par rapport à 2016. Parmi ces sites soulignons :

Le **musée du Louvre** dont la fréquentation est repartie à la hausse avec plus de 8 millions de visiteurs (+14,8 % par rapport à 2016). Toutefois le musée ne retrouve pas ses niveaux records d'avant les attentats de 2015 et 2016 (plus de 9 millions de visiteurs annuels entre 2012 et 2014). Cette reprise de la fréquentation en 2017 est liée au regain du tourisme international mais aussi au succès de l'exposition « *Vermeer et les maîtres de la peinture de genre* » (325 000 visiteurs), qui a soutenu le retour des visiteurs français et le dynamisme propre du musée.

Pour sa troisième année d'ouverture complète, la **Fondation Louis Vuitton** s'impose à nouveau dans le paysage culturel parisien avec 1,4 millions de visiteurs (+37,2 % par rapport à 2016). Une performance liée à la fréquentation de « *Icône de l'art moderne. La collection Chtchoukine* » qui s'est clôturée le 5 mars 2017¹⁴ mais aussi de « *Etre Moderne. Le MoMA à Paris* », qui a accueilli 755 184 visiteurs entre le 11 octobre 2017 et le 5 mars 2018.

Notons que la fréquentation du **Grand Palais** a progressé de +24,9 % pour atteindre 1,4 million de visiteurs, notamment grâce à l'exposition « *Gauguin l'alchimiste* » (467 378 visiteurs).

Enfin le **Petit Palais**, avec 1,2 million d'entrées en 2017, enregistre une fréquentation record (jamais atteinte depuis 1967 et l'exposition « *Toutankhamon et son temps* ») grâce au succès des expositions.

- **La fréquentation des sites qui ont accueilli entre 500 000 et 1 million de visiteurs a progressé de +8,4%.** Parmi ces sites le **MAD – Musée des arts décoratifs** a battu son record de fréquentation avec 870 000 visiteurs (+57,4 %), record auquel a contribué « *Christian Dior, couturier du rêve* », deuxième exposition la plus visitée cette année, avec 708 000 visiteurs.
- **Les établissements qui ont accueilli entre 100 000 et 500 000 visiteurs ont vu leur fréquentation progresser de +1,2 %.** On retient la hausse de la fréquentation de la **Fondation François Sommer - Musée de la Chasse et de la Nature** à +68,7 % grâce au succès de l'exposition « *Beau doublé Monsieur le marquis* » (94 821 visiteurs).
- **Les sites culturels qui ont une fréquentation inférieure à 100 000 visiteurs enregistrent une fréquentation en hausse de +12,7 %.** Le musée **Auguste Comte** a pour la première fois organisé deux expositions dans l'année, « *Mathias Kiss « Out of time #2* » et « *Amaury da Cunha « HS, Images d'une histoire souterraine* ». Leur succès explique la hausse de la fréquentation du musée en 2017.

¹⁴ L'exposition qui a accueilli 1,2 million de visiteurs est comptabilisée dans la fréquentation des expositions 2016. Voir l'enquête de fréquentation des sites culturels 2016 <https://pro.parisinfo.com/etudes-et-chiffres/enquetes-et-dossiers/enquetes-de-frequentation-culturelle>

1.2 Les musées parisiens dans le classement mondial des musées 2017

Le **TEA/AECOM Theme and Museum Index**¹⁵ publie chaque année le palmarès mondial des musées en nombre de visiteurs.

Palmarès des 20 musées les plus fréquentés au monde en 2017¹⁶

	Musées	Villes	Visiteurs 2017	Variation 2016	Gratuit/Payant
1	Musée du Louvre	Paris	8 100 000	+9,5 %	Payant
2	National Museum of China	Pékin	8 063 000	+6,8 %	Gratuit
3	National Air and Space Museum	Washington	7 000 000	-6,7 %	Gratuit
	The Metropolitan Mus. of Art	New-York	7 000 000	+4,5 %	Payant
5	Vatican Museums	Vatican	6 427 000	+5,9 %	Payant
6	Shanghai Sci. & Tech. Museum	Shanghai	6 421 000	+1,7 %	Payant
7	National Mus of Natural History	Washington	6 000 000	-15,5 %	Gratuit
8	British Museum	Londres	5 907 000	-8,0 %	Gratuit
9	Tate Modern	Londres	5 656 000	-3,1 %	Gratuit
10	National Gallery of Art	Washington	5 232 000	+22,8 %	Gratuit
11	National Gallery	Londres	5 229 000	-16,5 %	Gratuit
12	American Mu. of Natural History	New-York	5 000 000	0,0 %	Payant
13	National Palace Museum	Taipei	4 436 000	-4,9 %	Payant
14	Natural History Museum	Londres	4 435 000	-4,1 %	Gratuit
15	State Hermitage	S.Petersbourg	4 220 000	+2,5 %	Payant
16	China Science Techno. Museum	Pékin	3 983 000	+4,0 %	Payant
17	Reina Sofia	Madrid	3 897 000	+6,9 %	Payant
18	Nat. Mus. of American History	Washington	3 800 000	0,0 %	Gratuit
19	Victoria & Albert Museum	Londres	3 790 000	+25,4 %	Gratuit
20	Centre Pompidou	Paris	3 371 000	+2,2 %	Payant

Avec 8,1 millions de visiteurs le **musée du Louvre** est le musée le plus visité au monde. Il devance deux sites à l'entrée gratuite dont le **National Museum of China de Pékin**, qui avec plus de 8 millions de visiteurs également se cale en deuxième position. Le **Centre Pompidou** occupe la 20^{ème} place du classement.

Sur ces 20 premiers sites Washington (4 sites) et Londres (5 sites) sont les villes qui cumulent le plus d'entrées dans leurs établissements avec respectivement 22 et 21,2 millions de visiteurs.

¹⁵ TEA (Themed Entertainment Association) et AECOM (Architecture, Engineering, Consulting, Operations and Maintenance). A consulter ici : http://www.teaconnect.org/images/files/TEA_235_103719_170601.pdf

¹⁶ Il s'agit du classement et des chiffres publiés par le magazine. Des différences négligeables peuvent être observées avec la fréquentation des sites telle qu'elle est présentée en pages 8 et 9.

2. Fréquentation des expositions temporaires

Grâce à leur médiatisation et au bouche à oreille, certaines expositions atteignent une telle notoriété qu'elles peuvent peser dans le choix de la destination. Quelques précisions sont à apporter dans le cadre de cette enquête :

Compte tenu des saisons culturelles certaines expositions se chevauchent sur deux années. Afin d'éviter les doublons d'une année sur l'autre nous retenons comme critères des expositions 2017 :

- Celles qui ont débuté en 2017 et se sont terminées au plus tard le 1^{er} trimestre 2018
- Celles qui ont débuté en 2016 et se sont terminées après le 2^{ème} trimestre 2017

Les données de fréquentation nous sont fournies par les sites. Quelques grandes expositions, pour lesquelles les résultats ont été trouvés dans la presse ont été ajoutées à ce palmarès.

La liste des expositions temporaires à Paris en 2017 n'est pas exhaustive.

Rappelons enfin que, pour de nombreux musées, il n'est pas possible de comptabiliser le nombre d'entrées pour les expositions temporaires car le billet d'entrée couple expositions permanentes et temporaires.

D'une manière générale les expositions temporaires jouent un rôle déterminant pour expliquer les variations de fréquentation d'un site d'une année sur l'autre.

Près de **10,2 millions de visites** ont été comptabilisées en 2017 pour **68 expositions temporaires** présentées au sein de 25 sites parisiens¹⁷. Nous comptabilisons 19 expositions de plus de 200 000 visiteurs (7,0 millions de visiteurs et 69,0 % du nombre d'entrées).

L'exposition « *Etre moderne. Le MoMA à Paris* » à la **Fondation Louis Vuitton** a été l'exposition la plus visitée du Grand Paris en 2017 (755 184 visiteurs). Deux autres expositions ont accueilli plus de 500 000 visiteurs : « *Christian Dior, couturier du rêve* » (708 000 visiteurs) au **MAD – Musée des arts décoratifs** et la rétrospective « *David Hockney* » (620 945 visiteurs) au **Centre Pompidou**.

¹⁷ Le tableau de la page suivante se trouve également en Annexe 1 avec en complément les expositions recensées dont nous ne disposons pas des fréquentations.

Sites	Expositions	Ouverture	Fermeture	Jours ¹⁸	Fréquentation
Fondation Louis Vuitton	Etre moderne. Le MoMA à Paris	11/10/2017	05/03/2018	145	755 184
Musée des arts décoratifs	Christian Dior, couturier du rêve	05/07/2017	07/01/2018	186	708 000
Centre Pompidou	David Hockney	21/06/2017	23/10/2017	124	620 945
Grand Palais	Gauguin l'alchimiste	11/10/2017	22/01/2018	103	467 378
Musée d'Orsay	Au-delà des étoiles. Le paysage mys. de Monet à Kandinsky	13/03/2017	25/06/2017	104	453 740
Musée de l'Orangerie	Chefs-d'œuvre du Bridgestone Museum	05/04/2017	21/08/2017	138	419 740
Musée d'Orsay	Portraits de Cézanne	13/06/2017	24/09/2017	103	415 773
Musée d'Orsay	Degas Danse Dessins. Hommage à Degas avec Paul Valéry	27/11/2017	25/02/2018	90	393 775
Grand Palais	Irving Penn	21/09/2017	29/01/2018	130	330 208
Musée du Louvre	Vermeer et les maîtres de la peinture de genre	22/02/2017	22/05/2017	89	325 000
Grand Palais	Rodin. L'exposition du centenaire	22/03/2017	31/07/2017	131	301 327
Musée Picasso	Olga Picasso	21/03/2017	03/09/2017	166	285 281
Grand Palais	Jardins	15/03/2017	24/07/2017	131	252 329
Petit Palais	L'art du pastel	03/10/2017	08/04/2018	187	239 472
Fondation Louis Vuitton	Art/Afrique. Le nouvel atelier	26/04/2017	04/09/2017	131	228 827
Universcience - Palais de la découverte	Viral, du microbe au fou rire, tout s'attrape	18/10/2016	27/08/2017	313	224 000
Musée Picasso	Picasso 1932	10/10/2017	11/02/2018	124	210 863
Universcience - Cité des Sci. et de l'Ind.	Bébés animaux	19/04/2016	20/08/2017	488	210 000
Musée du Louvre	Valentin de Boulogne. Réinventer Caravage	22/02/2017	22/05/2017	89	205 000
Universcience - Cité des Sci. et de l'Ind.	Quoi de neuf au Moyen-âge?	11/10/2016	06/08/2017	299	194 000
Universcience - Cité des Sci. et de l'Ind.	Terra data. Nos vies à l'ère numérique	04/04/2017	07/01/2018	278	164 000
Musée Jacquemart-André	Le jardin secret des Hansen	15/09/2017	22/01/2018	129	160 000
Musée du Louvre	Corps en mouvement. La danse au musée	05/10/2016	03/07/2017	271	160 000
Musée du Luxembourg	Pissarro à Eragny. La nature retrouvée	16/03/2017	09/07/2017	115	155 855
Musée Jacquemart-André	De Zurbaran à Rothko	03/03/2017	10/07/2017	129	140 000
Musée d'Art Moderne - Ville de Paris	Derain, Balthus, Giacometti	02/06/2017	29/10/2017	149	136 642

¹⁸ Il s'agit du nombre de jours total et non du nombre de jours ouverts.

Grand Palais	Des G. Moghols aux Maharajahs: Joyaux de la coll. Al Thani	29/03/2017	05/06/2017	68	130 272
Petit Palais	Andres Zorn	15/09/2017	17/12/2017	93	130 090
MNHN : Musée de l'Homme	Nous et les autre- des préjugés au racisme	31/03/2017	08/01/2018	283	121 415
Musée du Louvre	François Ier et l'art des Pays-Bas	18/10/2017	15/01/2018	89	119 000
Musée du Luxembourg	Rubens. Portraits princiers	04/10/2017	14/01/2018	102	116 878
Musée de la Chasse et de la Nature	Beau doublé Monsieur le marquis de S. Calle et S. Carone	10/10/2017	31/12/2017	82	94 821
Universcience - Palais de la découverte	Faites vos jeux ! Quand les maths s'en mêlent	06/12/2016	27/08/2017	264	92 000
Universcience - Cité des Sci. et de l'Ind.	Valérian et Laureline en mission pour la Cité	13/06/2017	14/01/2018	215	87 000
Musée de Cluny	Le verre, un Moyen-Âge inventif	20/09/2017	08/01/2018	110	85 725
Musée Galliera	Dalida	27/04/2017	13/08/2017	108	79 252
Musée Bourdelle	Balenciaga	08/03/2017	19/11/2017	256	78 591
Musée de la vie romantique	Pierre-Joseph Redouté	26/04/2017	29/10/2017	186	70 896
Musée d'Art Moderne - Ville de Paris	Medusa	19/05/2017	05/11/2017	170	65 676
Jeu de Paume	Ed van der Elsken. La vie folle / Ismaïl Bahri. Instruments	13/06/2017	24/09/2017	103	64 089
Musée de l'Armée	France-Allemagne(s) 1870-1871, (...), les mémoires	13/04/2017	30/07/2017	108	60 000
Musée d'Art Moderne - Ville de Paris	Karel Appel	24/02/2017	20/08/2017	177	56 590
Jeu de Paume	Albert Renger-Patzsch. Les choses / Ali Kazma. Souterrain	17/10/2017	21/01/2018	96	55 530
Musée Galliera	Mariano Fortuny	04/10/2017	07/01/2018	95	54 158
Jeu de Paume	Peter Campus. Video ergo sum / Eli Lotar (1905-1969)	14/02/2017	28/05/2017	103	52 870
Petit Palais	De Watteau à David, la collection Horvitz	21/03/2017	09/07/2017	110	45 969
Petit Palais	Le Baroque des lumières	21/03/2017	09/07/2017	110	45 121
Musée Cognacq-Jay	Sérénissime	25/02/2017	25/06/2017	120	38 969
Musée Delacroix	Maurice Denis et Eugène Delacroix. De l'atelier au musée	23/05/2017	28/08/2017	97	35 000
Maison Victor Hugo	La folie en tête	15/11/2017	18/03/2018	123	34 931
Musée de la Chasse et de la Nature	Ballen/Lemmen, Mocquet, Sabatté	07/03/2017	25/06/2017	110	26 442
Maison de Balzac	Une passion dans le désert	27/01/2017	01/10/2017	247	23 006
Musée d'Art et d'Histoire du Judaïsme	René Goscinny. Au-delà du rire ¹⁹	27/11/2017	04/03/2018	97	22 794

¹⁹ Fréquentation uniquement sur 2017.

Musée Zadkine	Etre Pierre	29/09/2017	11/02/2018	135	22 794
Musée d'Art et d'Histoire du Judaïsme	Golem! Avatars d'une légende d'argile	08/03/2017	16/07/2017	130	22 152
Musée Bourdelle	Bourdelle et les Dieux	04/10/2017	04/02/2018	123	19 819
Musée Cernuschi	Lee Ungno	08/06/2017	19/11/2017	164	17 845
Maison de Victor Hugo	Costumes espagnols	21/06/2017	24/09/2017	95	16 799
Musée de la Chasse et de la Nature	Animer le paysage. Sur la piste des vivants	20/06/2017	17/09/2017	89	15 157
Cité de l'Architecture et du Patrimoine	Tous à la place	19/10/2016	13/02/2017	117	13 347
Musée de la Chasse et de la Nature	Scène de chasse en Allemagne, Rayski/Baselitz	01/01/2017	12/02/2017	42	12 064
Cité de l'Architecture et du Patrimoine	L'architecte: Portraits et Clichés	21/04/2017	04/09/2017	136	9 402
Musée d'Art et d'Histoire du Judaïsme	Héritage inespéré. Une découverte archéo. en Alsace ¹⁹	29/06/2017	28/01/2018	185	5 876
Musée d'Art et d'Histoire du Judaïsme	Charlemagne Palestine	17/05/2017	19/11/2017	186	5 545
Musée d'Art et d'Histoire du Judaïsme	Luz, O vous frères humains ¹⁹	02/01/2017	28/05/2017	146	4 627
Musée Auguste Comte	Amaury da Cunha « HS, images d'une histoire souterraine »	02/11/2017	19/11/2017	17	620
Musée Auguste Comte	Mathias Kiss "Out of time #2"	02/05/2017	14/05/2017	12	415

3. Focus sur les clientèles

L'enquête permet de dégager des informations sur la répartition des clientèles nationales/internationales des sites ainsi que la fréquentation des groupes et la saisonnalité.

3.1 Répartition de la fréquentation nationale et internationale

Répartition de la fréquentation nationale et internationale en 2016 (panel de 13 sites)

	2016			2017		
	Français	Etrangers	% Fr	Français	Etrangers	% Fr
Musée du Louvre	2 184 570	5 285 250	29,2 %	2 286 500	5 735 700	28,5 %
Musée Delacroix						
Universcience - Cité des Sc. et de l'Ind.	2 452 840	303 160	89,0 %	2 600 780	257 220	91,0 %
Universcience - Palais de la découverte						
Musée d'Orsay	1 109 120	1 888 502	37,0 %	1 016 909	2 160 933	32,0 %
Fondation Louis Vuitton	643 688	378 039	63,0 %	1 079 729	322 516	77,0 %
Musée Picasso	478 933	186 252	72,2 %	275 338	336 525	45,0 %
Musée Jacquemart-André	342 000	38 000	90,0 %	278 400	41 600	87,0 %
Montparnasse56	239 679	486 622	33,0 %	282 659	548 692	34,0 %
Jeu de Paume	197 847	24 453	89,0 %	136 180	18 570	88,0 %
Musée d'Art et d'Histoire du Judaïsme	66 069	18 635	78,0 %	77 615	21 892	78,0 %
Musée de la Chasse et de la Nature	64 890	5 681	92,0 %	112 165	6 906	94,2 %
Musée Auguste Comte	1 135	486	70,0 %	1 725	929	65,0 %
Musée Yves-Saint-Laurent				56 499	17 842	76,0 %
TOTAL (en million)²⁰	7 780 771	8 615 080	47,5 %	8 148 000	9 451 463	46,3 %

Les sites les plus fréquentés et à forte notoriété internationale (musée du Louvre, musée d'Orsay et Montparnasse56 notamment) se détachent de ce panel avec une large majorité de visiteurs étrangers en 2017. Aussi au cumul des 13 sites du panel, les étrangers sont non seulement les plus nombreux avec 53,7 % des visiteurs enregistrés en 2017 (+1,2 pt par rapport à 2016) mais ils enregistrent aussi un volume en forte progression : +9,7 % par rapport à l'année précédente contre +4,7 % pour la clientèle nationale. La dynamique portée par la clientèle étrangère répond à la même logique que celle observée pour les arrivées hôtelières²¹ : la fréquentation étrangère en 2017 a en effet progressé de +15,2 % par rapport à 2016 (contre +7,5 % pour les nationaux) ; leur part en arrivées est également passée de 49,2 % à 51,0 % (+1,8 pt).

L'enquête permet d'exploiter des éléments d'évolution de la fréquentation par nationalités :

- Etats-Unis²² : +12,6 % pour les sites culturels contre +18,5 % dans les hôtels du Grand Paris ;
- Japon²³ : +51,9 % pour les sites culturels contre +31,5 % dans les hôtels du Grand Paris ;
- Italie²⁴ : +23,5 % pour les sites culturels contre +6,1 % dans les hôtels du Grand Paris ;

²⁰ Total cumulé hors musée Yves-Saint-Laurent.

²¹ Voir « Le tourisme à Paris - Chiffres clés » sur <https://pro.parisinfo.com/etudes-et-chiffres/chiffres-cles>

²² Pour Montparnasse56, le musée d'Orsay, le musée du Louvre et musée de la Chasse et de la Nature.

²³ Pour le musée du Louvre et le musée de la Chasse et de la Nature.

- Royaume-Uni²² : +8,7 % pour les sites culturels contre +0,6 % dans les hôtels du Grand Paris ;
- Allemagne²⁴ : +25,6 % pour les sites culturels contre +20,6 % dans les hôtels du Grand Paris ;
- Espagne²⁵ : +11,8 % pour les sites culturels contre +14,8 % dans les hôtels du Grand Paris ;
- Brésil²⁶ : +75,9 % pour les sites culturels.

Représentativité des visiteurs d'Ile-de-France en 2017 (panel de 10 sites)

	2016			2017		
	Français	Dont IdF	% IdF	Français	Dont IdF	% IdF
Musée du Louvre	2 184 500	1 419 971	65,0 %	2 286 500	1 457 800	63,8 %
Musée Delacroix						
Universcience - Cité des Sc. et de l'Ind.	2 452 840	1 488 240	60,7 %	2 600 780	1 514 740	58,2 %
Universcience - Palais de la découverte						
Musée d'Orsay	1 109 120	266 189	24,0 %	1 016 909	699 125	68,8 %
Fondation Louis Vuitton	643 688	245 214	38,1 %	1 079 729	378 606	35,1 %
Musée Picasso	478 933	312 637	65,3 %	275 338	140 728	51,1 %
Jeu de Paume	197 847	175 617	88,8 %	136 180	108 325	79,5 %
Musée d'Art et d'Histoire du Judaïsme	66 069	59 293	89,7 %	77 615	69 655	89,7 %
Musée de la Chasse et de la Nature	64 890	61 552	94,9 %	112 165	63 096	56,3 %
Musée Jacquemart-André				278 400	256 000	92,0 %
Musée Yves-Saint-Laurent				56 499	31 967	56,6 %
TOTAL²⁷ (en million)	7 197 887	4 028 713	56,0 %	7 724 375	4 464 479	57,8 %

Preuve de son potentiel et de son intérêt la part et le volume des personnes résident en Ile-de-France parmi les visiteurs nationaux a augmenté par rapport à l'année précédente :

- Part : de 56,0 % en 2016 à 57,8 % en 2017 (+1,8 pt) ;
- Volume : +7,3 % pour la clientèle nationale mais +10,8 % pour la clientèle régionale.

²⁴ Pour Montparnasse56, le musée du Louvre et le musée de la Chasse et de la Nature.

²⁵ Pour Montparnasse56 et le musée du Louvre.

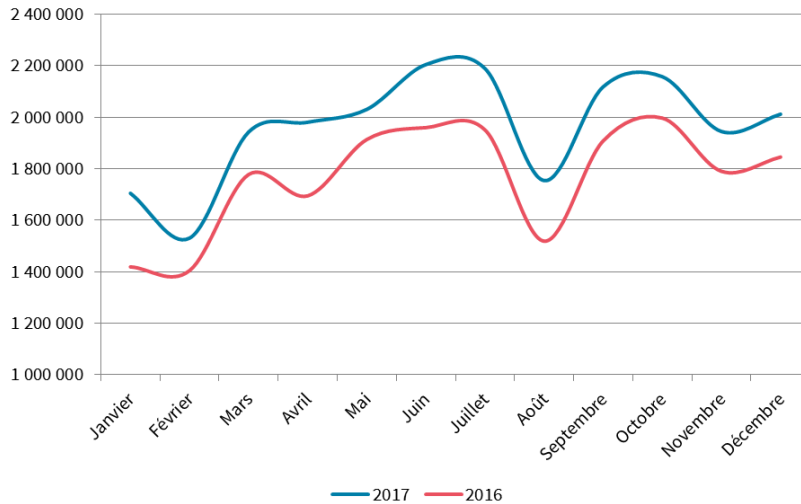
²⁶ Pour le musée du Louvre et le musée d'Orsay.

²⁷ Total cumulé hors musée Jacquemart-André et musée Yves-Saint-Laurent.

3.2 La saisonnalité

La comparaison de la saisonnalité des arrivées hôtelières dans le Grand Paris d'une part et de la fréquentation d'un panel d'établissements culturels d'autre part permet de souligner les relations étroites qui lient culture et tourisme. Elle permet de mettre en évidence des niveaux de fréquentation en 2017 systématiquement au-dessus de ceux de 2016,; la similitude des effets de saisonnalité avec deux creux de basse saison de janvier à mars et au mois d'août.

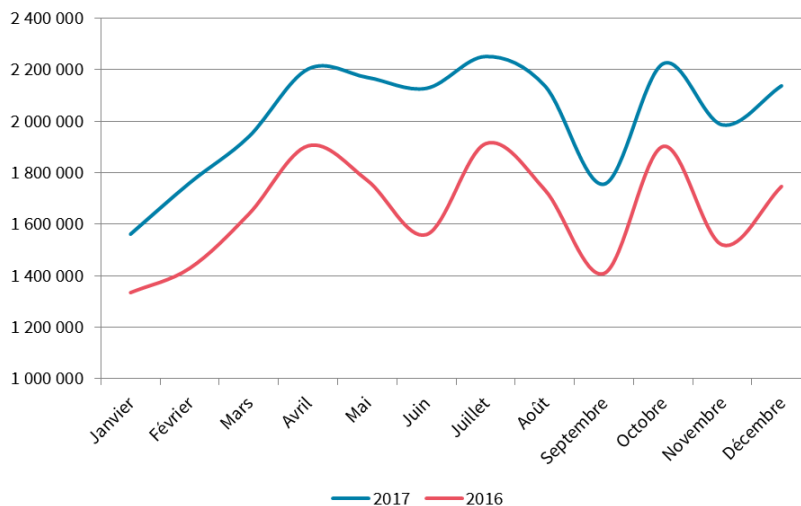
Evolution des arrivées hôtelières dans le Grand Paris (2016 et 2017)



23,6

millions d'arrivées
+11,3 % vs 2016

Fréquentation mensuelle d'un panel²⁸ de musées et monuments parisiens (2016 et 2017)



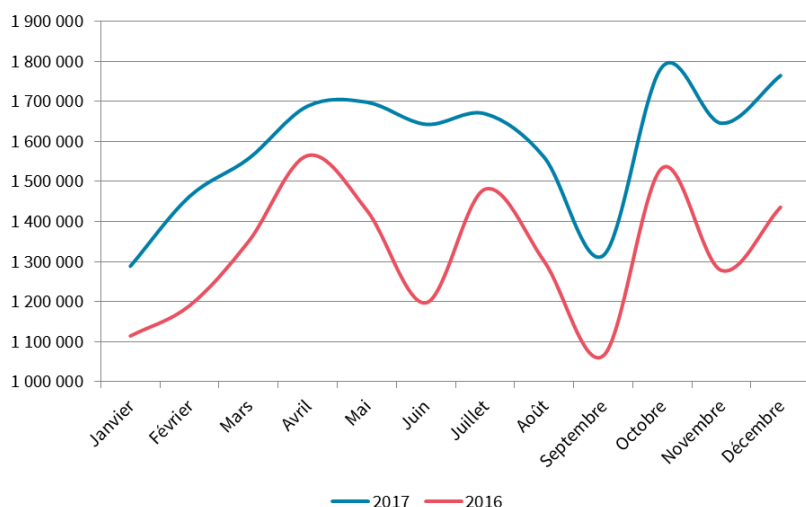
24,2

millions de visiteurs
+22,1 % vs 2016

²⁸ 37 sites dont 28 musées (ou galeries d'art/fondations) : La maison d'Auguste Comte, le Jeu de Paume, la Fondation Le Corbusier, le musée de Cluny, le musée d'Art et d'Histoire du Judaïsme, le musée d'Orsay, la Cité des sciences et de l'Industrie/Universcience, le Palais de la découverte/Universcience, le musée du Louvre, le musée Delacroix, le musée de la Chasse et de la Nature, la Bibliothèque polonaise de Paris, la Fondation Louis Vuitton, le musée d'histoire de la Médecine, la Cité de l'architecture et du patrimoine, les sites de Paris Musées à l'exception du musée Carnavalet; 9 monuments : Montparnasse56 et les 8 sites du Grand Paris gérés par les Monuments Nationaux.

3.2.1 Saisonnalité des musées parisiens

Saisonnalité de la fréquentation des musées parisiens (2016-2017)

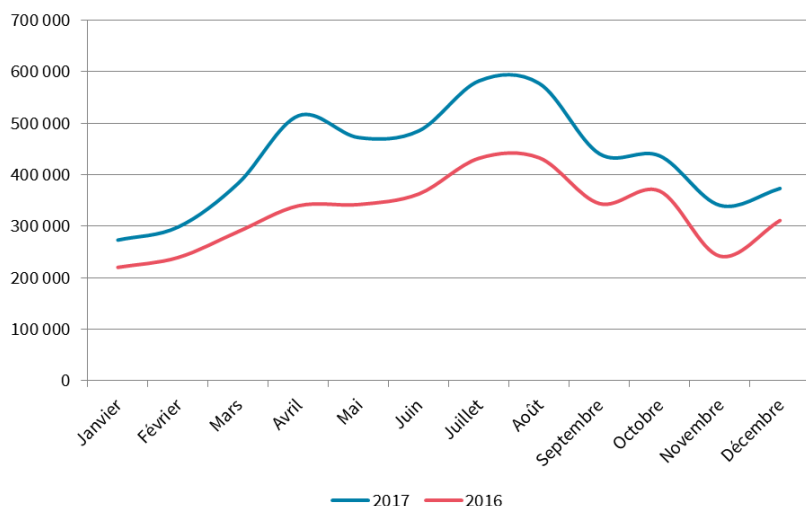


19,1
millions de visiteurs
+19,7 % vs 2016

Deux pics de fréquentation sont traditionnellement observés dans les musées. Le premier pic, entre avril et août correspond à une période d'inauguration des expositions de printemps. Le deuxième pic, à partir du mois d'octobre correspond à une période de lancement des expositions automnales. Le creux enregistré en juin 2016 correspond à un épisode de crue de la Seine où plusieurs établissements (le musée du Louvre, le musée d'Orsay) ont dû temporairement fermer.

3.2.2 Saisonnalité des monuments parisiens

Saisonnalité de la fréquentation des monuments parisiens (2014-2015)



5,2
millions de visiteurs
+32,0 % vs 2016

La saisonnalité des monuments diffère de celle des musées dans le sens où les expositions temporaires des musées influent directement sur les pics ou les creux de fréquentation. La fréquentation des monuments est davantage corrélée à celle de la clientèle de loisirs.

3.3 La fréquentation des groupes et des clientèles individuelles

Répartition des visiteurs venus en groupe et en individuel en 2017 (panel de 13 sites)

	Groupe	Individuels	% groupes	% individuels
Musée du Louvre	1 404 000	6 618 000	17,5 %	82,5 %
Musée Delacroix				
Universcience – Cité des sci. et de l'ind.	412 000	1 577 000	20,7 %	79,3 %
Universcience - Palais de la découverte				
Fondation Louis Vuitton	124 108	1 278 137	8,9 %	91,1 %
Musée Jacquemart-André	41 920	278 080	13,1 %	86,9 %
Musée de Cluny	34 939	209 975	14,3 %	85,7 %
Musée de la Chasse et de la Nature	7 277	111 794	6,1 %	93,9 %
Cité de l'architecture et du patrimoine	27 025	91 428	22,8 %	77,2 %
Musée d'Art et d'Histoire du Judaïsme	10 890	89 887	10,8 %	89,2 %
Musée Yves-Saint-Laurent	2 300	72 041	3,1 %	96,9 %
Bibliothèque de Pologne	1 077	2 512	30,0 %	70,0 %
Musée Auguste Comte	406	2 252	15,3 %	84,7 %
TOTAL (en million)	2 065 942	10 331 106	16,7 %	83,3 %

Le différentiel des programmations et des politiques commerciales des établissements vis-à-vis des groupes rend toute comparaison entre sites hasardeuse. Le cumul reflète toutefois la typologie de clientèle qui fréquente les établissements culturels parisiens avec une majorité de clientèles individuelles.

Répartition des visiteurs venus en groupe en 2017 (panel de 10 sites)

	Scolaires	Autres	% scolaires	% autre
Musée du Louvre	393 000	1 011 100	28,0 %	72,0 %
Musée Delacroix				
Universcience – Cité des sci. et de l'ind.	387 000	25 000	93,9 %	6,1 %
Universcience - Palais de la découverte				
Musée de Cluny	21 434	13 505	61,3 %	38,7 %
Cité de l'architecture et du patrimoine	18 679	8 346	69,1 %	30,9 %
Musée de la Chasse et de la Nature	5 555	1 722	76,3 %	23,7 %
Musée d'Art et d'Histoire du Judaïsme	4 518	6 372	41,5 %	58,5 %
Bibliothèque de Pologne	179	897	16,7 %	83,3 %
Musée Auguste Comte	24	382	5,9 %	94,1 %
TOTAL (en million)	830 389	1 067 324	43,8 %	56,2 %

Les groupes scolaires représentent 43,8 % des visiteurs groupes des établissements du panel (avec une très large majorité pour Universcience – Cité des sciences et de l'industrie) en 2017. Ce segment a été lourdement pénalisé par les mesures de sécurité prises après les attentats du 13 novembre 2015. La reprise semble enclenchée sans revenir toutefois à des niveaux antérieurs. La fréquentation des groupes scolaires a augmenté de 9 % au musée du Louvre entre 2016 et 2017... mais les volumes restent encore en deçà de ceux atteints les années précédentes (-23 % par rapport à 2015 ; -43 % par rapport à 2014).

Liste des expositions recensées en 2017

Sites	Expositions	Ouverture	Fermeture	Jours ²⁹	Fréquentation
Fondation Louis Vuitton	Etre moderne. Le MoMA à Paris	11/10/2017	05/03/2018	145	755 184
Musée des arts décoratifs	Christian Dior, couturier du rêve	05/07/2017	07/01/2018	186	708 000
Centre Pompidou	David Hockney	21/06/2017	23/10/2017	124	620 945
Grand Palais	Gauguin l'alchimiste	11/10/2017	22/01/2018	103	467 378
Musée d'Orsay	Au-delà des étoiles. Le paysage mys. de Monet à Kandinsky	13/03/2017	25/06/2017	104	453 740
Musée de l'Orangerie	Chefs-d'œuvre du Bridgestone Museum	05/04/2017	21/08/2017	138	419 740
Musée d'Orsay	Portraits de Cézanne	13/06/2017	24/09/2017	103	415 773
Musée d'Orsay	Degas Danse Dessins. Hommage à Degas avec Paul Valéry	27/11/2017	25/02/2018	90	393 775
Grand Palais	Irving Penn	21/09/2017	29/01/2018	130	330 208
Musée du Louvre	Vermeer et les maîtres de la peinture de genre	22/02/2017	22/05/2017	89	325 000
Grand Palais	Rodin. L'exposition du centenaire	22/03/2017	31/07/2017	131	301 327
Musée Picasso	Olga Picasso	21/03/2017	03/09/2017	166	285 281
Grand Palais	Jardins	15/03/2017	24/07/2017	131	252 329
Petit Palais	L'art du pastel	03/10/2017	08/04/2018	187	239 472
Fondation Louis Vuitton	Art/Afrique. Le nouvel atelier	26/04/2017	04/09/2017	131	228 827
Universcience - Palais de la découverte	Viral, du microbe au fou rire, tout s'attrape	18/10/2016	27/08/2017	313	224 000
Musée Picasso	Picasso 1932	10/10/2017	11/02/2018	124	210 863
Universcience - Cité des Sci. et de l'Ind.	Bébés animaux	19/04/2016	20/08/2017	488	210 000
Musée du Louvre	Valentin de Boulogne. Réinventer Caravage	22/02/2017	22/05/2017	89	205 000
Universcience - Cité des Sci. et de l'Ind.	Quoi de neuf au Moyen-âge?	11/10/2016	06/08/2017	299	194 000
Universcience - Cité des Sci. et de l'Ind.	Terra data. Nos vies à l'ère numérique	04/04/2017	07/01/2018	278	164 000
Musée Jacquemart-André	Le jardin secret des Hansen	15/09/2017	22/01/2018	129	160 000
Musée du Louvre	Corps en mouvement. La danse au musée	05/10/2016	03/07/2017	271	160 000

²⁹ Il s'agit du nombre de jours total et non du nombre de jours ouvrés.

Musée du Luxembourg	Pissarro à Eragny. La nature retrouvée	16/03/2017	09/07/2017	115	155 855
Musée Jacquemart-André	De Zurbaran à Rothko	03/03/2017	10/07/2017	129	140 000
Musée d'Art Moderne - Ville de Paris	Derain, Balthus, Giacometti	02/06/2017	29/10/2017	149	136 642
Grand Palais	Des G. Moghols aux Maharajahs: Joyaux de la coll. Al Thani	29/03/2017	05/06/2017	68	130 272
Petit Palais	Andres Zorn	15/09/2017	17/12/2017	93	130 090
MNHN : Musée de l'Homme	Nous et les autre- des préjugés au racisme	31/03/2017	08/01/2018	283	121 415
Musée du Louvre	François Ier et l'art des Pays-Bas	18/10/2017	15/01/2018	89	119 000
Musée du Luxembourg	Rubens. Portraits princiers	04/10/2017	14/01/2018	102	116 878
Musée de la Chasse et de la Nature	Beau doublé Monsieur le marquis de S. Calle et S. Carone	10/10/2017	11/02/2018	124	94 821
Universcience - Palais de la découverte	Faites vos jeux ! Quand les maths s'en mêlent	06/12/2016	27/08/2017	264	92 000
Universcience - Cité des Sci. et de l'Ind.	Valérian et Laureline en mission pour la Cité	13/06/2017	14/01/2018	215	87 000
Musée de Cluny	Le verre, un Moyen-Âge inventif	20/09/2017	08/01/2018	110	85 725
Musée Galliera	Dalida	27/04/2017	13/08/2017	108	79 252
Musée Bourdelle	Balenciaga	08/03/2017	19/11/2017	256	78 591
Musée de la vie romantique	Pierre-Joseph Redouté	26/04/2017	29/10/2017	186	70 896
Musée d'Art Moderne - Ville de Paris	Medusa	19/05/2017	05/11/2017	170	65 676
Jeu de Paume	Ed van der Elsken. La vie folle / Ismaïl Bahri. Instruments	13/06/2017	24/09/2017	103	64 089
Musée de l'Armée	France-Allemagne(s) 1870-1871, (...), les mémoires	13/04/2017	30/07/2017	108	60 000
Musée d'Art Moderne - Ville de Paris	Karel Appel	24/02/2017	20/08/2017	177	56 590
Jeu de Paume	Albert Renger-Patzsch. Les choses / Ali Kazma. Souterrain	17/10/2017	21/01/2018	96	55 530
Musée Galliera	Mariano Fortuny	04/10/2017	07/01/2018	95	54 158
Jeu de Paume	Peter Campus. Video ergo sum / Eli Lotar (1905-1969)	14/02/2017	28/05/2017	103	52 870
Petit Palais	De Watteau à David, la collection Horvitz	21/03/2017	09/07/2017	110	45 969
Petit Palais	Le Baroque des lumières	21/03/2017	09/07/2017	110	45 121
Musée Cognacq-Jay	Sérénissime	25/02/2017	25/06/2017	120	38 969
Musée Delacroix	Maurice Denis et Eugène Delacroix. De l'atelier au musée	23/05/2017	28/08/2017	97	35 000
Maison Victor Hugo	La folie en tête	15/11/2017	18/03/2018	123	34 931

Musée de la Chasse et de la Nature	Ballen/Lemmen, Mocquet, Sabatté	07/03/2017	25/06/2017	110	26 442
Maison de Balzac	Une passion dans le désert	27/01/2017	01/10/2017	247	23 006
Musée d'Art et d'Histoire du Judaïsme	René Goscinny. Au-delà du rire ³⁰	27/11/2017	04/03/2018	97	22 794
Musée Zadkine	Etre Pierre	29/09/2017	11/02/2018	135	22 794
Musée d'Art et d'Histoire du Judaïsme	Golem! Avatars d'une légende d'argile	08/03/2017	16/07/2017	130	22 152
Musée Bourdelle	Bourdelle et les Dieux	04/10/2017	04/02/2018	123	19 819
Musée Cernuschi	Lee Ungno	08/06/2017	19/11/2017	164	17 845
Maison de Victor Hugo	Costumes espagnols	21/06/2017	24/09/2017	95	16 799
Musée de la Chasse et de la Nature	Animer le paysage. Sur la piste des vivants	20/06/2017	17/09/2017	89	15 157
Cité de l'Architecture et du Patrimoine	Tous à la place	19/10/2016	13/02/2017	117	13 347
Musée de la Chasse et de la Nature	Scène de chasse en Allemagne, Rayski/Baselitz	01/01/2017	12/02/2017	42	12 064
Cité de l'Architecture et du Patrimoine	L'architecte: Portraits et Clichés	21/04/2017	04/09/2017	136	9 402
Musée d'Art et d'Histoire du Judaïsme	Héritage inespéré. Une découverte archéo. en Alsace ¹⁹	29/06/2017	28/01/2018	185	5 876
Musée d'Art et d'Histoire du Judaïsme	Charlemagne Palestine	17/05/2017	19/11/2017	186	5 545
Musée d'Art et d'Histoire du Judaïsme	Luz, O vous frères humains ¹⁹	02/01/2017	28/05/2017	146	4 627
Musée Auguste Comte	Amaury da Cunha « HS, images d'une histoire souterraine »	02/11/2017	19/11/2017	17	620
Musée Auguste Comte	Mathias Kiss "Out of time #2"	02/05/2017	14/05/2017	12	415
Universcience - Cité des sc. et de l'ind.	Jeux sur Je	07/04/2017	27/08/2017	142	
Universcience - Palais de la découverte	Electricité, qu'y a-t-il derrière la prise?	06/10/2017	29/10/2017	23	
Universcience - Palais de la découverte	Regards croisés	16/05/2017	20/08/2017	96	
Universcience - Palais de la découverte	Energy Observer	06/10/2017	29/10/2017	23	
Musée d'Histoire de la Médecine	Trémois Entre Art et Science	29/03/2017	29/05/2017	61	
Musée d'Histoire de la Médecine	Zanzucchi Trace et lumière des simples	09/06/2017	31/08/2017	83	
Musée d'Histoire de la Médecine	D'hier et d'aujourd'hui, la folle esthétique de l'Afrique	05/12/2017	17/03/2018	102	
Musée d'Histoire de la Médecine	La Beauté de l'Âge	08/12/2017	17/03/2018	99	
Fondation Le Corbusier	Dessiner l'œuvre architecturale de Le Corbusier	30/01/2017	28/03/2017	57	
Fondation Le Corbusier	Dans l'intimité de l'Atelier du 35, rue de Sèvres (...)	31/03/2017	01/07/2017	92	

³⁰ Fréquentation uniquement sur 2017.

MNHN - Jardin des plantes	La légende National Geographic	03/05/2017	18/09/2017	138	
MNHN - Jardin des plantes	Espèce d'ours!	12/10/2016	19/06/2017	250	
MNHN - Jardin des plantes	Exposition des travaux des élèves des cours de dessin 2017	31/05/2017	12/06/2017	12	
MNHN - Jardin des plantes	Les orchidées de Colombie, sur les pas de (...)	06/12/2017	05/03/2018	89	
MNHN : Musée de l'Homme	Frans Krajcberg: un artiste en résistance	12/10/2016	18/09/2017	341	
MNHN : Musée de l'Homme	Sur les traces de la santé	15/10/2016	27/04/2017	194	
MNHN : Musée de l'Homme	Mapuche, voyage en terre Lafkenche	18/01/2017	23/04/2017	95	
MNHN : Musée de l'Homme	Impressions mémorielles	10/05/2017	10/07/2017	61	
MNHN : Musée de l'Homme	Projet artistique Nuevas Floras	01/08/2017	30/11/2017	121	
MNHN : Musée de l'Homme	Dialogue photographique: J. Rouch & C. de Clippel	25/10/2017	07/01/2018	74	
Bibliothèque polonaise de Paris	André Blondel le dessin fulgurant	05/07/2017	30/09/2017	87	
Bibliothèque polonaise de Paris	Les Vampires en guerre de Boleslas Biegas	27/09/2017	27/10/2017	30	
Bibliothèque polonaise de Paris	Krzemieniec en Volhynie. Ville natale de Juliusz Słowacki	05/04/2017	28/04/2017	23	
Bibliothèque polonaise de Paris	La vie quotidienne sur l'île Saint-Louis au 19ème (...)	07/06/2017	30/06/2017	23	
Bibliothèque polonaise de Paris	La sensation de la couleur et de la forme	22/02/2017	25/03/2017	31	
Bibliothèque polonaise de Paris	Krzysztof Jung : arbres et visages	22/11/2017	21/12/2017	29	
Musée Rodin	Kiefer-Rodin	14/03/2017	22/10/2017	222	
Musée Rodin	Steichen/Rodin: un dialogue	27/02/2017	25/03/2018	391	
Musée Rodin	Hommage à Octave Mirbeau	17/11/2017	18/02/2018	93	
Musée de l'Orangerie	Dada Africa, sources et influences extra-occidentales	18/10/2017	19/02/2018	124	
Institut du Monde Arabe	Chrétiens d'Orient, 2000 ans d'histoire	26/09/2017	14/01/2018	110	
Institut du Monde Arabe	Carte blanche à Tahar Ben Jelloun	10/10/2017	07/01/2018	89	
Institut du Monde Arabe	Trésors de l'islam en Afrique, de Tombouctou à Zanzibar	14/04/2017	30/07/2017	107	
Institut du Monde Arabe	Collection Barjeel, Chefs-d'œuvre de l'art moderne (...)	28/02/2017	02/07/2017	124	
Musée de la musique/Philharmonie	Barbara	13/10/2017	28/01/2018	107	
Musée de la musique/Philharmonie	Jamaïca Jamaïca! De Marley aux Deejays	04/04/2017	13/08/2017	131	
Musée de l'Armée	Dans la peau d'un soldat. De la Rome antique à nos jours	12/10/2017	28/01/2018	108	
Musée de l'Armée	Animaux & Guerres	02/08/2017	09/10/2017	68	
Musée de l'Armée	La Fayette nous voilà! Les Etats-Unis dans la Grande Guerre	01/02/2017	09/04/2017	67	
Musée Guimet	Images birmanes, trésors photographiques du MNAAG	18/10/2017	22/01/2018	96	

Musée Guimet	Enquêtes vagabondes, le voyage illustré d'Emile Guimet (...)	06/12/2017	12/03/2018	96	
Musée Guimet	Paysages japonais, de Hokusai à Hasui	21/06/2017	02/10/2017	103	
Musée Guimet	113 Ors d'Asie	21/06/2017	16/10/2018	482	
Musée Guimet	Porcelaine, chefs d'œuvre de la collection Ise	21/06/2017	04/09/2017	75	
Musée Guimet	Alexandra Davis Néel: une aventurière au musée	22/02/2017	22/05/2017	89	
Musée Guimet	Kimono, au bonheur des dames	05/04/2017	22/05/2017	47	
Musée Guimet	Holy, Carte blanche à Prune Nourry	19/04/2017	18/09/2017	152	
Centre Pompidou	Jean-Luc Moulène	19/10/2016	20/02/2017	124	
Centre Pompidou	Nalini Malani, La rébellion des morts (...)	18/10/2017	08/01/2018	82	
Centre Pompidou	Prix Marcel Duchamp 2017	27/09/2017	08/01/2018	103	
Centre Pompidou	André Derain, 1904-1914. La décennie radicale	04/10/2017	29/01/2018	117	
Centre Pompidou	CY Twombly	30/11/2016	24/04/2017	145	
Centre Pompidou	Mutations/Créations	15/03/2017	03/07/2017	110	
Centre Pompidou	Steven Pippin	14/06/2017	11/09/2017	89	
Centre Pompidou	Hervé Fischer et l'art sociologique	15/06/2017	11/09/2017	88	
Musée du quai Branly	Eclectique. Une collection du XXIème siècle	23/11/2016	02/04/2017	130	
Musée du quai Branly	Du Jourdain au Congo	23/11/2016	02/04/2017	130	
Musée du quai Branly	L'Afrique des routes	31/01/2017	12/11/2017	285	
Musée du quai Branly	Uen fenêtre sur les confluences	07/03/2017	21/05/2017	75	
Musée du quai Branly	Picasso primitif	28/03/2017	23/07/2017	117	
Musée du quai Branly	La pierre sacrée des Maori	23/05/2017	01/10/2017	131	
Musée du quai Branly	Aztec Hotel	20/06/2017	08/10/2017	110	
Musée du quai Branly	Les forêts natales	03/10/2017	21/01/2018	110	
Musée du quai Branly	Génération Rivet	14/11/2017	28/01/2018	75	
Palais de Tokyo	Sous le regard de machines pleines d'amour et de grâce	03/02/2017	08/05/2017	94	
Palais de Tokyo	Carte blanche Camille Henrot	18/10/2017	07/01/2018	81	
Palais de Tokyo	Taro Izumi	03/02/2017	08/05/2017	94	
Palais de Tokyo	Abraham Poincheval	03/02/2017	08/05/2017	94	
Palais de Tokyo	Mel O'Callaghan	03/02/2017	08/05/2017	94	
Palais de Tokyo	Dorian Gaudin	03/02/2017	08/05/2017	94	

Palais de Tokyo	Black Dancing	03/02/2017	08/05/2017	94	
Palais de Tokyo	Anne Le Troter	03/02/2017	08/05/2017	94	
Palais de Tokyo	JR	02/04/2017	13/04/2017	11	
Palais de Tokyo	Prec(ar)ious Collectives	06/04/2017	12/04/2017	6	
Palais de Tokyo	Dioramas	14/06/2017	10/09/2017	88	
Palais de Tokyo	Le Rêve des formes	14/06/2017	10/09/2017	88	
Palais de Tokyo	Gareth Nyandoro	14/06/2017	10/09/2017	88	
Palais de Tokyo	Hayoun Kwon	14/06/2017	10/09/2017	88	
Palais de Tokyo	Taloi Havini	14/06/2017	10/09/2017	88	
Palais de Tokyo	We dream under the same sky	16/09/2017	21/09/2017	5	
Palais de Tokyo	Voyage d'hiver	22/10/2017	07/01/2018	77	

Liste des musées répertoriés par l'OTCP

Musées	Adresses	Codes postaux
Musée de l'Orangerie	Jardin des Tuileries	75001
Musée des arts décoratifs	107, rue de Rivoli	75001
Musée du barreau de Paris	25, rue du Jour	75001
Musée du Louvre	34, quai du Louvre	75001
Musée en herbe	21, rue Hérold	75001
Bibliothèque nationale de France - Site Richelieu	58, rue de Richelieu	75002
Théâtre musée des Capucines - Fragonard	39, bd des Capucines	75002
Institut Tessin (Centre culturel Suédois)	11, rue Payenne	75003
Musée Carnavalet, musée de l'histoire de Paris	23, rue de Sévigné	75003
Musée Cognacq-Jay	8, rue Elzévir	75003
Musée d'Art et d'histoire du judaïsme	Hôtel de Saint-Aignan, 71, rue du Temple	75003
Musée de la Chasse et de la nature	Hôtel de Guénégaud, 62, rue des Archives	75003
La gaité lyrique	3 bis rue Papin	75003
Musée de l'Histoire de France / Hôtel de Soubise	60, rue des Franc-Bourgeois	75003
Musée des Arts et Métiers	60, rue Réaumur	75003
Musée national Picasso	Hôtel Salé, 5, rue de Thorigny	75003
La gaité lyrique	3 bis rue Papin	75003
Bibliothèque Forney - Hôtel de Sens	1, rue du Figuier	75004
Bibliothèque historique de la Ville de Paris	22, rue Malher	75004
Bibliothèque nationale de France - Site Arsenal	1, rue Sully	75004
Musée Adam Mickiewicz	6, quai d'Orléans	75004
Musée Boleslas Biegas	6, quai d'Orléans	75004
Centre Georges Pompidou	Place Georges Pompidou	75004
Maison de Victor Hugo	Hôtel de Rohan-Guéméné, 6, place des Vosges	75004
Musée, centre de documentation juive contemporaine	17, rue Geoffroy-l'Asnier	75004
Crypte archéologique de Notre-Dame	7, parvis de Notre-Dame, place Jean-Paul II	75004

Musée de la Magie	11, rue Saint-Paul	75004
Musées des Automates	11, rue Saint-Paul	75004
Musée de tradition de la Garde Républicaine	18, boulevard Henri IV	75004
Pavillon de l'Arsenal	21, boulevard Morland	75004
Musée Pierre Cardin	5 rue Sainte Merri	75004
Maison européenne de la photographie	5 rue de Fourcy	75004
Centre de la Mer et des Eaux (Institut océanographique)	195, rue Saint-Jacques	75005
Collection de Minéraux (Université Pierre et Marie Curie)	4, place Jussieu	75005
Institut du monde arabe	1, rue des Fossés Saint Bernard	75005
Musée Curie - Institut du radium	1, rue Pierre et Marie Curie	75005
Musée de la Préfecture de Police	4, rue de la Montagne Sainte-Geneviève	75005
Musée de la Sculpture en Plein Air	quai Saint-bernard, Square Tino Rossi	75005
Musée des éclairages anciens	4, rue Flatters	75005
Musée du service de santé des armées	1, place Alphonse Laveran	75005
Musée national du Moyen Age (Thermes et hôtel de Cluny)	6, place Paul Painlevé	75005
Muséum national d'histoire naturelle	57, rue Cuvier	75005
Fondation Jean Dubuffet	137, rue de Sèvres	75006
Musée - Librairie du Compagnonnage	10, rue Mabillon	75006
Musée Auguste Comte	10, rue Monsieur le Prince	75006
Musée Bible et Terre Sainte	Institut Catholique de Paris 21, rue d'Assas	75006
Musée de la Minéralogie (Ecole des Mines de Paris)	60, bd. Saint-Michel	75006
Musée du 11 Conti - Monnaie de Paris	11, quai de Conti	75006
Musée d'Histoire de la médecine	Université R. Descartes, 12, rue de l'Ecole de Médecine	75006
Musée Edouard Branly	Institut Catholique de Paris. 21, rue d'Assas	75006
Musée Moissan	4, avenue de l'Observatoire	75006
Musée national Eugène Delacroix	6, rue de Fürstenberg	75006
Musée Zadkine	100 bis, rue d'Assas	75006
Musée du Luxembourg	19 rue de Vaugirard	75006
Musée Air France	2, rue Esnault-Pelterie	75007
Musée de l'Armée	129, rue de Grenelle	75007

Musée des Egouts de Paris	Pont de l'Alma, rive gauche, face au 93 quai d'Orsay	75007
Musée des lettres et manuscrits	222, bd Saint-Germain	75007
Musée d'Orsay	1, rue de la Légion d'Honneur	75007
Musée du Quai Branly	37, Quai Branly	75007
Musée Maillol / Fondation Dina Vierny	59-61, rue de Grenelle	75007
Musée national de la Légion d'Honneur et des Ordres de Chevalerie	2, rue de la Légion d'Honneur	75007
Musée Rodin	77, rue de Varenne	75007
Musée Valentin Haüy	5, rue Duroc	75007
Musée Cernuschi - Musée des arts de l'Asie de la Ville de Paris	17, avenue Vélasquez	75008
Musée Jacquemart-André	158, boulevard Haussmann	75008
Musée Maxim's	3, rue Royale	75008
Musée Nissim de Camondo	63, rue de Monceau	75008
Palais de la découverte	Avenue Franklin Roosevelt	75008
Petit Palais, musée des Beaux-arts de la Ville de Paris	Avenue Winston Churchill	75008
Grand Musée du Parfum	73 Rue du Faubourg Saint-Honoré	75008
Musée de la Franc-maçonnerie Européenne / Grand Orient de France	16, rue Cadet	75009
Musée de la Parfumerie Fragonard	9, rue Scribe	75009
Musée de la Vie Romantique - Maison Renan Scheffer	Hôtel Scheffer-Renan, 16, rue Chaptal	75009
Musée de l'Opéra national de Paris, Palais Garnier	Place de l'Opéra	75009
Musée Grévin	10, boulevard Montmartre	75009
Musée national Gustave Moreau	14, rue de la Rochefoucauld	75009
Choco-story, le musée gourmand du chocolat	28, boulevard Bonne Nouvelle	75010
Musée de l'éventail	2, bd de Strasbourg	75010
Le Manoir	18 rue de Paradis	75010
Musée des moulages de l'hôpital Saint Louis	1, avenue Claude Vellefaux	75010
Le Manoir	18 rue de Paradis	75010
Musée du fumeur	7, rue Pache	75011
Musée Edith Piaf	5, rue Crespin du Gast	75011
Cité nationale de l'histoire et de l'immigration	293, avenue Daumesnil	75012
Musée des Arts forains	53, avenue des Terroirs de France	75012

Musée du Cinéma - Cinémathèque française	51, rue de Bercy	75012
Bibliothèque national de France - Site François Mitterrand	11, quai François Mauriac	75013
Cité de la Mode et du Design	34 quai d'Austerlitz	75013
Mobilier National des Gobelins	42, avenue des Gobelins	75013
Musée national du sport	93, av. de France	75013
Musée des Arts Ludiques	34 Quai d'Austerlitz	75013
Fondation Jérôme Seydoux Pathé	73 Avenue des Gobelins	75013
Musée Singer Polignac	1, rue Cabanis	75014
Observatoire de Paris	77, av. Denfert-Rochereau	75014
Musée Adzak	3, rue Jonquoy	75014
Fondation Henri Cartier Bresson	2 Impasse Lebouis	75014
Mémorial du Maréchal Leclerc de Hauteclocque	23, allée de la deuxième DB	75015
Musée Bourdelle	18, rue Antoine-Bourdelle	75015
Musée de la Poste	34, boulevard de Vaugirard	75015
Musée du Montparnasse	21, avenue du Maine	75015
Musée Pasteur	25, rue du Docteur Roux	75015
Cité de l'architecture et du Patrimoine	Palais de Chaillot / 1, place du Trocadéro	75016
Fondation Le Corbusier - Maison La Roche	8-10, square du Docteur Blanche	75016
Fondation Pierre Bergé - Yves Saint Laurent	5, avenue Marceau	75016
Maison de Balzac	47, rue Raynouard	75016
Musée Baccarat	11, place des Etats-Unis	75016
Musée Clémenceau	8, rue Benjamin Franklin	75016
Musée d'Art moderne de la Ville de Paris	11, avenue du Président Wilson	75016
Musée de la Contrefaçon	16, rue de la Faisanderie	75016
Musée de l'Homme / Muséum national d'histoire naturel	Palais de Chaillot / 17, place du Trocadéro	75016
Musée de Radio France	116, avenue du Président Kennedy	75016
Musée du Vin (Paris)	Rue des eaux / 5 square Charles Dickens	75016
Musée Marmottan-Claude Monet	2, rue Louis-Boilly	75016
Musée national de la Marine	17, place du Trocadéro	75016
Musée national des Arts asiatiques - Guimet	6, place d'Iéna	75016

Pavillon de l'eau	77, av. de Versailles	75016
Palais Galliera, musée de la mode de la Ville de Paris	Rue de Galliera	75016
Fondation Louis Vuitton	8 Avenue du Mahatma Gandhi	75016
Musée Yves-Saint-Laurent	5 Avenue Marceau	75016
Musée de la Grande Loge de France	8, rue Puteaux	75017
Musée national Jean-Jacques Henner	43, avenue de Villiers	75017
Art 42	96 Boulevard Bessières	75017
Espace Salvador Dali	11, rue Poulbot	75018
Halle St Pierre (Musée d'art Naïf, collection Max Fourny)	2, rue Ronsard	75018
Maison de Boris Vian	6 Bis Cité Véron	75018
Musée de Montmartre	12, rue Cortot	75018
Philharmonie de Paris	221, avenue Jean-Jaurès	75019
Cité des Sciences et de l'Industrie	30, avenue Corentin Cariou	75019
Musée du Taxi	44, rue Armand Carrel	75019
Péniche de l'eau	face au 31 Quai de l'Oise - Rond-point des Canaux	75019
Musée des graffitis	295 rue de Belleville	75019

Liste des établissements ayant participé à l'enquête 2017

Arc de triomphe	Musée d'Art et d'Histoire du Judaïsme
Basilique Saint-Denis	Musée d'Art Moderne de la Ville de Paris
Bibliothèque polonaise de Paris	Musée de la marine
Catacombes	Musée de la vie romantique
Chapelle expiatoire	Musée Delacroix
Château de Vincennes	Musée d'Histoire de la Médecine - Université Paris Descartes
Cité de l'architecture et du patrimoine	Musée d'Orsay
Conciergerie	Musée du G. Leclerc de Hauteclocque et de la Lib. de Paris - Musée Jean Moulin
Crypte archéologique	Musée du Louvre
Fondation François Sommer - Musée de la chasse et de la nature	Musée Jacquemart-André
Fondation Le Corbusier	Musée Picasso
Fondation Louis Vuitton	Musée Yves-Saint-Laurent
Jeu de Paume	Musée Zadkine
Maison de Balzac	Museum National d'Histoire Naturelle - Grands sites du Jardin des Plantes
Maison de Victor Hugo	Palais Galliera - Musée de la mode
Montparnasse56	Panthéon
Musée Auguste Comte	Petit Palais
Musée Bourdelle	Sainte Chapelle
Musée Carnavalet	Tours Notre-Dame
Musée Cernuschi	Universcience - Cité des sciences et de l'industrie
Musée Cognacq-Jay	Universcience - Palais de la découverte